



CONTO DEL BILANCIO 2013

GEST. COMMISS. REGOLAZIONE SII SARDEGNA - EX AAT GESTIONE ENTRATE

Codice e numero	DENOMINAZIONE	Residui Conservati e Stanz. Definitivi di Bilancio	Conto del Tesoriere Riscossioni	Deter. dei residui Residui da riportare	Accertamenti	Maggiori o Minori Entrate	
		Residui (A)	Residui (B)	Residui (C)	Residui (D=B+C)	(E = D - A)	
		Competenza (F)	Competenza (G)	Competenza (H)	Comp. (I=G+H)	(L = I - F)	
		Totale (M)	Totale (N)	Res. al 31/12 (O=C+H)	Acc. al 31/12 (P=D+I)		
1	2	3	4	5	6	7	
Avanzo di Amministrazione		0,00					
Di cui:							
Avanzo di Amministrazione		0,00					
Titolo 1 ENTRATE DERIVANTI DA CONTRIBUTI E TRASF. CORRENTI DELLO STATO, DELLA REG. E DI ALTRI ENTI PUBBLICI							
Categoria 01 02 CATEGORIA 2^ - ENTRATE DERIVANTI DA CONTRIBUTI E TRASFERIMENTI CORRENTI DELLA REGIONE							
01.02.1202	TRASFERIMENTI DALLA REGIONE SARDEGNA	RS	72.216,40	51.831,77	1.135,44	52.967,21	-19.249,19
		CP	24.432,80	11.297,95	13.134,85	24.432,80	0,00
		T	96.649,20	63.129,72	14.270,29	77.400,01	-19.249,19
Totale Categoria		01.02	RS 72.216,40	51.831,77	1.135,44	52.967,21	-19.249,19
		CP	24.432,80	11.297,95	13.134,85	24.432,80	0,00
		T	96.649,20	63.129,72	14.270,29	77.400,01	-19.249,19
Categoria 01 05 CATEGORIA 5^ - ENTRATE DERIVANTI DA CONTRIBUTI E TRASFERIMENTI CORRENTI DA ALTRI ENTI DEL SETTORE PUBBLICI							
01.05.1501	trasferimenti dai comuni e dalle province proporzionali alle rispettive quote di partecipazione al consorzio. (art.8, lett. a) l.r. 29/97	RS	1.860.239,09	309.917,78	1.550.321,31	1.860.239,09	0,00
		CP	2.607.874,84	868.625,46	1.868.423,56	2.737.049,02	129.174,18
		T	4.468.113,93	1.178.543,24	3.418.744,87	4.597.288,11	129.174,18
Totale Categoria		01.05	RS 1.860.239,09	309.917,78	1.550.321,31	1.860.239,09	0,00
		CP	2.607.874,84	868.625,46	1.868.423,56	2.737.049,02	129.174,18
		T	4.468.113,93	1.178.543,24	3.418.744,87	4.597.288,11	129.174,18
Totale Titolo		1	RS 1.932.455,49	361.749,55	1.551.456,75	1.913.206,30	-19.249,19
		CP	2.632.307,64	879.923,41	1.881.558,41	2.761.481,82	129.174,18
		T	4.564.763,13	1.241.672,96	3.433.015,16	4.674.688,12	109.924,99



CONTO DEL BILANCIO 2013

GEST. COMMISS. REGOLAZIONE SII SARDEGNA - EX AATO GESTIONE ENTRATE

Codice e numero	DENOMINAZIONE	Residui Conservati e Stanz. Definitivi di Bilancio	Conto del Tesoriere Riscossioni	Deter. dei residui Residui da riportare	Accertamenti	Maggiori o Minori Entrate
		Residui (A)	Residui (B)	Residui (C)	Residui (D=B+C)	(E = D - A)
		Competenza (F)	Competenza (G)	Competenza (H)	Comp. (I=G+H)	(L = I - F)
		Totale (M)	Totale (N)	Res. al 31/12 (O=C+H)	Acc. al 31/12 (P=D+I)	
1	2	3	4	5	6	7



CONTO DEL BILANCIO 2013

GEST. COMMISS. REGOLAZIONE SII SARDEGNA - EX AATO GESTIONE ENTRATE

Codice e numero	DENOMINAZIONE	Residui Conservati e Stanz. Definitivi di Bilancio	Conto del Tesoriere Riscossioni	Deter. dei residui Residui da riportare	Accertamenti	Maggiori o Minori Entrate
		Residui (A)	Residui (B)	Residui (C)	Residui (D=B+C)	(E = D - A)
		Competenza (F)	Competenza (G)	Competenza (H)	Comp. (I=G+H)	(L = I - F)
		Totale (M)	Totale (N)	Res. al 31/12 (O=C+H)	Acc. al 31/12 (P=D+I)	
1	2	3	4	5	6	7

Riassunto del Titolo 1

ENTRATE DERIVANTI DA CONTRIBUTI E TRASF. CORRENTI DELLO STATO, DELLA REG. E DI ALTRI ENTI PUBBLICI


Categoria 01 02

CATEGORIA 2^ - ENTRATE DERIVANTI DA CONTRIBUTI E TRASFERIMENTI CORRENTI DELLA REGIONE	RS	72.216,40	51.831,77	1.135,44	52.967,21	-19.249,19
	CP	24.432,80	11.297,95	13.134,85	24.432,80	0,00
	T	96.649,20	63.129,72	14.270,29	77.400,01	-19.249,19

Categoria 01 05

CATEGORIA 5^ - ENTRATE DERIVANTI DA CONTRIBUTI E TRASFERIMENTI CORRENTI DA ALTRI ENTI DEL SETTORE PUBBLICO	RS	1.860.239,09	309.917,78	1.550.321,31	1.860.239,09	0,00
	CP	2.607.874,84	868.625,46	1.868.423,56	2.737.049,02	129.174,18
	T	4.468.113,93	1.178.543,24	3.418.744,87	4.597.288,11	129.174,18

Totale Titolo	1	RS	1.932.455,49	361.749,55	1.551.456,75	-19.249,19
		CP	2.632.307,64	879.923,41	1.881.558,41	129.174,18
		T	4.564.763,13	1.241.672,96	3.433.015,16	109.924,99



CONTO DEL BILANCIO 2013

GEST. COMMISS. REGOLAZIONE SII SARDEGNA - EX AATO GESTIONE ENTRATE

Codice e numero	DENOMINAZIONE	Residui Conservati e Stanz. Definitivi di Bilancio	Conto del Tesoriere Riscossioni	Deter. dei residui Residui da riportare	Accertamenti	Maggiori o Minori Entrate
		Residui (A)	Residui (B)	Residui (C)	Residui (D=B+C)	(E = D - A)
		Competenza (F)	Competenza (G)	Competenza (H)	Comp. (I=G+H)	
		Totale (M)	Totale (N)	Res. al 31/12 (O=C+H)	Acc. al 31/12 (P=D+I)	(L = I - F)
1	2	3	4	5	6	7
Titolo 2 ENTRATE EXTRATRIBUTARIE						
Categoria 02 03 CATEGORIA 3^- INTERESSI SU ANTICIPAZIONI E CREDITI						
02.03.1600	Interessi su anticipazioni e crediti	RS	0,00	0,00	0,00	0,00
		CP	10.980,57	10.980,57	0,00	10.980,57
		T	10.980,57	10.980,57	0,00	10.980,57
Totale Categoria		02.03	RS	0,00	0,00	0,00
			CP	10.980,57	0,00	10.980,57
			T	10.980,57	0,00	10.980,57
Categoria 02 05 CATEGORIA 5^- PROVENTI DIVERSI						
02.05.1700	Entrate e proventi diversi	RS	200,43	0,00	0,00	-200,43
		CP	688.386,00	747.171,97	0,00	747.171,97
		T	688.586,43	747.171,97	0,00	58.585,54
Totale Categoria		02.05	RS	200,43	0,00	-200,43
			CP	688.386,00	0,00	747.171,97
			T	688.586,43	0,00	58.585,54
Totale Titolo		2	RS	200,43	0,00	-200,43
			CP	699.366,57	0,00	758.152,54
			T	699.567,00	0,00	58.585,54



CONTO DEL BILANCIO 2013

GEST. COMMISS. REGOLAZIONE SII SARDEGNA - EX AATO GESTIONE ENTRATE

Codice e numero	DENOMINAZIONE	Residui Conservati e Stanz. Definitivi di Bilancio	Conto del Tesoriere Riscossioni	Deter. dei residui Residui da riportare	Accertamenti	Maggiori o Minori Entrate
		Residui (A)	Residui (B)	Residui (C)	Residui (D=B+C)	(E = D - A)
		Competenza (F)	Competenza (G)	Competenza (H)	Comp. (I=G+H)	(L = I - F)
		Totale (M)	Totale (N)	Res. al 31/12 (O=C+H)	Acc. al 31/12 (P=D+I)	
1	2	3	4	5	6	7

Riassunto del Titolo 2

ENTRATE EXTRATRIBUTARIE

Categoria 02 03

CATEGORIA 3^- INTERESSI SU ANTICIPAZIONI E CREDITI	RS	0,00	0,00	0,00	0,00	0,00
	CP	10.980,57	10.980,57	0,00	10.980,57	0,00
	T	10.980,57	10.980,57	0,00	10.980,57	0,00

Categoria 02 05

CATEGORIA 5^- PROVENTI DIVERSI	RS	200,43	0,00	0,00	0,00	-200,43
	CP	688.386,00	747.171,97	0,00	747.171,97	58.785,97
	T	688.586,43	747.171,97	0,00	747.171,97	58.585,54


Totale Titolo	2	RS	200,43	0,00	0,00	-200,43
		CP	699.366,57	758.152,54	0,00	758.152,54
		T	699.567,00	758.152,54	0,00	58.585,54



CONTO DEL BILANCIO 2013

GEST. COMMISS. REGOLAZIONE SII SARDEGNA - EX AATO GESTIONE ENTRATE

Codice e numero	DENOMINAZIONE	Residui Conservati e Stanz. Definitivi di Bilancio		Conto del Tesoriere Riscossioni	Deter. dei residui Residui da riportare	Accertamenti	Maggiori o Minori Entrate
		Residui (A)		Residui (B)	Residui (C)	Residui (D=B+C)	(E = D - A)
		Competenza (F)		Competenza (G)	Competenza (H)	Comp. (I=G+H)	(L = I - F)
		Totale (M)		Totale (N)	Res. al 31/12 (O=C+H)	Acc. al 31/12 (P=D+I)	
1	2	3	4	5	6	7	
Titolo 3 ENTRATE DERIVANTI DA ALINAZIONI DA TRASF. DI CAPITALE E DA RISCOS. DI CREDITI							
Categoria 03 03 CATEGORIA 3^ - TRASFERIMENTI DI CAPITALE DALLA REGIONE							
03.03.2000	Trasferimenti di capitale dalla Regione FONDI CIPE - LL PP	RS	22.149.513,10	21.426.628,59	722.884,51	22.149.513,10	0,00
		CP	0,00	0,00	0,00	0,00	0,00
		T	22.149.513,10	21.426.628,59	722.884,51	22.149.513,10	0,00
03.03.2050	Trasferimenti di capitale dalla Regione Fondi CIPE Ambiente\r\n	RS	6.832.208,82	2.000.000,00	4.832.208,82	6.832.208,82	0,00
		CP	0,00	0,00	0,00	0,00	0,00
		T	6.832.208,82	2.000.000,00	4.832.208,82	6.832.208,82	0,00
03.03.2200	Trasferimenti di capitale dalla Regione Fondi P.O.R. - LLPP \r\n	RS	76.547.756,32	8.359.663,73	68.188.092,59	76.547.756,32	0,00
		CP	0,00	0,00	0,00	0,00	0,00
		T	76.547.756,32	8.359.663,73	68.188.092,59	76.547.756,32	0,00
03.03.2201	Trasferimenti di Capitale dalla Regione Fondi P.O.R. LL.PP. POT 2005	RS	18.856.338,63	2.592.357,10	16.263.981,53	18.856.338,63	0,00
		CP	0,00	0,00	0,00	0,00	0,00
		T	18.856.338,63	2.592.357,10	16.263.981,53	18.856.338,63	0,00
03.03.2250	Trasferimenti di capitale dalla Regione Fondi P.O.R. - Ambiente\r\n	RS	93.531.027,28	10.378.712,29	83.152.314,99	93.531.027,28	0,00
		CP	0,00	0,00	0,00	0,00	0,00
		T	93.531.027,28	10.378.712,29	83.152.314,99	93.531.027,28	0,00
03.03.2251	Trasferimenti di Capitale dalla Regione Fondi P.O.R. Ambiente POT 2005	RS	33.037.511,03	6.210.944,90	26.826.566,13	33.037.511,03	0,00
		CP	0,00	0,00	0,00	0,00	0,00
		T	33.037.511,03	6.210.944,90	26.826.566,13	33.037.511,03	0,00
03.03.2300	Trasferimenti di capitale dalla Regione - LLPP\r\n	RS	1.080.000,00	0,00	1.080.000,00	1.080.000,00	0,00
		CP	0,00	0,00	0,00	0,00	0,00
		T	1.080.000,00	0,00	1.080.000,00	1.080.000,00	0,00



CONTO DEL BILANCIO 2013

GEST. COMMISS. REGOLAZIONE SII SARDEGNA - EX AATO GESTIONE ENTRATE


Codice e numero	DENOMINAZIONE		Residui Conservati e Stanz. Definitivi di Bilancio	Conto del Tesoriere Riscossioni	Deter. dei residui Residui da riportare	Accertamenti	Maggiori o Minori Entrate	
			Residui (A)	Residui (B)	Residui (C)	Residui (D=B+C)	(E = D - A)	
			Competenza (F)	Competenza (G)	Competenza (H)	Comp. (I=G+H)		
			Totale (M)	Totale (N)	Res. al 31/12 (O=C+H)	Acc. al 31/12 (P=D+I)	(L = I - F)	
1	2		3	4	5	6	7	
03.03.2350	Trasferimenti di capitale dalla Regione - Ambiente	RS	7.599.663,27	0,00	7.599.663,27	7.599.663,27	0,00	
		CP	0,00	0,00	0,00	0,00	0,00	
		T	7.599.663,27	0,00	7.599.663,27	7.599.663,27	0,00	
03.03.2400	Trasferimenti di capitale dalla Regione FONDI CIPE - Delibera n 17/2003 - ASSESSORATO LAVORI PUBBLICI	RS	18.750.000,00	0,00	18.750.000,00	18.750.000,00	0,00	
		CP	0,00	0,00	0,00	0,00	0,00	
		T	18.750.000,00	0,00	18.750.000,00	18.750.000,00	0,00	
03.03.2415	TRASFERIMENTI DI CAPITALE DALLA REGIONE- LL.PP. AMBIENTE - schema 258 piano di risanamento delle acque - realizzazione del sistema di raccolta e depurazione comuni di Barumini, G	RS	62.652.395,06	5.000.000,00	57.652.395,06	62.652.395,06	0,00	
		CP	89.000.000,00	8.514.444,30	80.485.555,70	89.000.000,00	0,00	
		T	151.652.395,06	13.514.444,30	138.137.950,76	151.652.395,06	0,00	
03.03.2450	Trasferimenti di capitale dalla Regione FONDI CIPE - Delibera n 17/2003 - ASSESSORATO AMBIENTE	RS	7.785.345,44	2.426.495,84	5.358.849,60	7.785.345,44	0,00	
		CP	0,00	0,00	0,00	0,00	0,00	
		T	7.785.345,44	2.426.495,84	5.358.849,60	7.785.345,44	0,00	
Totale Categoria		03.03	RS	348.821.758,95	58.394.802,45	290.426.956,50	348.821.758,95	0,00
			CP	89.000.000,00	8.514.444,30	80.485.555,70	89.000.000,00	0,00
			T	437.821.758,95	66.909.246,75	370.912.512,20	437.821.758,95	0,00
Categoria 03 05 CATEGORIA 5^ - TRASFERIMENTI DI CAPITALE DA ALTRI SOGGETTI								
03.05.2000	Trasferimenti di capitale da altri soggetti\r\n	RS	58.160,58	0,00	58.160,58	58.160,58	0,00	
		CP	0,00	0,00	0,00	0,00	0,00	
		T	58.160,58	0,00	58.160,58	58.160,58	0,00	
Totale Categoria		03.05	RS	58.160,58	0,00	58.160,58	58.160,58	0,00
			CP	0,00	0,00	0,00	0,00	0,00
			T	58.160,58	0,00	58.160,58	58.160,58	0,00



CONTO DEL BILANCIO 2013

GEST. COMMISS. REGOLAZIONE SII SARDEGNA - EX AATO GESTIONE ENTRATE

Codice e numero	DENOMINAZIONE	Residui Conservati e Stanz. Definitivi di Bilancio		Conto del Tesoriere Riscossioni	Deter. dei residui Residui da riportare	Accertamenti	Maggiori o Minori Entrate	
		Residui (A)		Residui (B)	Residui (C)	Residui (D=B+C)	(E = D - A)	
		Competenza (F)		Competenza (G)	Competenza (H)	Comp. (I=G+H)	(L = I - F)	
		Totale (M)		Totale (N)	Res. al 31/12 (O=C+H)	Acc. al 31/12 (P=D+I)		
1	2	3	4	5	6	7		
Categoria 03 06 CATEGORIA 6^ - RISCOSSIONE DI CREDITI								
03.06.4000	Riscossione di crediti da enti pubblici per anticipazione P.O.T. 2004 da rimborsare	RS	134.831,82	0,00	134.831,82	134.831,82	0,00	
		CP	0,00	0,00	0,00	0,00	0,00	
		T	134.831,82	0,00	134.831,82	134.831,82	0,00	
Totale Categoria		03.06	RS	134.831,82	0,00	134.831,82	134.831,82	0,00
			CP	0,00	0,00	0,00	0,00	0,00
			T	134.831,82	0,00	134.831,82	134.831,82	0,00
Totale Titolo		3	RS	349.014.751,35	58.394.802,45	290.619.948,90	349.014.751,35	0,00
			CP	89.000.000,00	8.514.444,30	80.485.555,70	89.000.000,00	0,00
			T	438.014.751,35	66.909.246,75	371.105.504,60	438.014.751,35	0,00



CONTO DEL BILANCIO 2013

GEST. COMMISS. REGOLAZIONE SII SARDEGNA - EX AATO GESTIONE ENTRATE

Codice e numero	DENOMINAZIONE	Residui Conservati e Stanz. Definitivi di Bilancio	Conto del Tesoriere Riscossioni	Deter. dei residui Residui da riportare	Accertamenti	Maggiori o Minori Entrate
		Residui (A)	Residui (B)	Residui (C)	Residui (D=B+C)	(E = D - A)
		Competenza (F)	Competenza (G)	Competenza (H)	Comp. (I=G+H)	
		Totale (M)	Totale (N)	Res. al 31/12 (O=C+H)	Acc. al 31/12 (P=D+I)	(L = I - F)
1	2	3	4	5	6	7

Riassunto del Titolo 3

ENTRATE DERIVANTI DA ALINAZIONI DA TRASF. DI CAPITALE E DA RISCOS. DI CREDITI

Categoria 03 03

CATEGORIA 3 [^] - TRASFERIMENTI DI CAPITALE DALLA REGIONE	RS	348.821.758,95	58.394.802,45	290.426.956,50	348.821.758,95	0,00
	CP	89.000.000,00	8.514.444,30	80.485.555,70	89.000.000,00	0,00
	T	437.821.758,95	66.909.246,75	370.912.512,20	437.821.758,95	0,00

Categoria 03 05

CATEGORIA 5 [^] - TRASFERIMENTI DI CAPITALE DA ALTRI SOGGETTI	RS	58.160,58	0,00	58.160,58	58.160,58	0,00
	CP	0,00	0,00	0,00	0,00	0,00
	T	58.160,58	0,00	58.160,58	58.160,58	0,00

Categoria 03 06

CATEGORIA 6 [^] - RISCOSSIONE DI CREDITI	RS	134.831,82	0,00	134.831,82	134.831,82	0,00
	CP	0,00	0,00	0,00	0,00	0,00
	T	134.831,82	0,00	134.831,82	134.831,82	0,00

Totale Titolo	3	RS 349.014.751,35	58.394.802,45	290.619.948,90	349.014.751,35	0,00
		CP 89.000.000,00	8.514.444,30	80.485.555,70	89.000.000,00	0,00
		T 438.014.751,35	66.909.246,75	371.105.504,60	438.014.751,35	0,00



CONTO DEL BILANCIO 2013

GEST. COMMISS. REGOLAZIONE SII SARDEGNA - EX AATO GESTIONE ENTRATE

Codice e numero	DENOMINAZIONE	Residui Conservati e Stanz. Definitivi di Bilancio		Conto del Tesoriere Riscossioni	Deter. dei residui Residui da riportare	Accertamenti	Maggiori o Minori Entrate	
		Residui (A)		Residui (B)	Residui (C)	Residui (D=B+C)	(E = D - A)	
		Competenza (F)		Competenza (G)	Competenza (H)	Comp. (I=G+H)	(L = I - F)	
		Totale (M)		Totale (N)	Res. al 31/12 (O=C+H)	Acc. al 31/12 (P=D+I)		
1	2	3	4	5	6	7		
Titolo 5 ENTRATE DA SERV. PER CONTO DI TERZI								
05.01.	RITENUTE PREVIDENZIALI ED ASSISTENZIALI AL PERSONALE	RS	0,00	0,00	0,00	0,00	0,00	
		CP	100.000,00	42.277,66	0,00	42.277,66	-57.722,34	
		T	100.000,00	42.277,66	0,00	42.277,66	-57.722,34	
05.02.	RITENUTE ERARIALI	RS	0,00	0,00	0,00	0,00	0,00	
		CP	600.000,00	120.313,87	0,00	120.313,87	-479.686,13	
		T	600.000,00	120.313,87	0,00	120.313,87	-479.686,13	
05.03.	ALTRE RITENUTE AL PERSONALE PER CONTO TERZI	RS	0,00	0,00	0,00	0,00	0,00	
		CP	13.000,00	3.762,42	0,00	3.762,42	-9.237,58	
		T	13.000,00	3.762,42	0,00	3.762,42	-9.237,58	
05.04.	DEPOSITI CAUZIONALI	RS	116,20	0,00	116,20	116,20	0,00	
		CP	5.000,00	0,00	0,00	0,00	-5.000,00	
		T	5.116,20	0,00	116,20	116,20	-5.000,00	
05.05.	RIMBORSO SPESE PER SERVIZI PER CONTO TERZI	RS	0,00	0,00	0,00	0,00	0,00	
		CP	5.000,00	0,00	0,00	0,00	-5.000,00	
		T	5.000,00	0,00	0,00	0,00	-5.000,00	
05.06.	RIMBORSO DI ANTICIPAZIONE DI FONDI PER IL SERVIZIO ECONOMATO	RS	0,00	0,00	0,00	0,00	0,00	
		CP	10.000,00	5.000,00	0,00	5.000,00	-5.000,00	
		T	10.000,00	5.000,00	0,00	5.000,00	-5.000,00	
Totale Titolo		5	RS	116,20	0,00	116,20	116,20	0,00
			CP	733.000,00	171.353,95	0,00	171.353,95	-561.646,05
			T	733.116,20	171.353,95	116,20	171.470,15	-561.646,05



CONTO DEL BILANCIO 2013

GEST. COMMISS. REGOLAZIONE SII SARDEGNA - EX AATO GESTIONE ENTRATE

Codice e numero	DENOMINAZIONE	Residui Conservati e Stanz. Definitivi di Bilancio	Conto del Tesoriere Riscossioni	Deter. dei residui Residui da riportare	Accertamenti	Maggiori o Minori Entrate
		Residui (A)	Residui (B)	Residui (C)	Residui (D=B+C)	(E = D - A)
		Competenza (F)	Competenza (G)	Competenza (H)	Comp. (I=G+H)	(L = I - F)
		Totale (M)	Totale (N)	Res. al 31/12 (O=C+H)	Acc. al 31/12 (P=D+I)	
1	2	3	4	5	6	7

Riassunto del Titolo 5

ENTRATE DA SERV. PER CONTO DI TERZI

Categoria 05 01

RITENUTE PREVIDENZIALI ED ASSISTENZIALI AL PERSONALE	RS	0,00	0,00	0,00	0,00	0,00
	CP	100.000,00	42.277,66	0,00	42.277,66	-57.722,34
	T	100.000,00	42.277,66	0,00	42.277,66	-57.722,34

Categoria 05 02

RITENUTE ERARIALI	RS	0,00	0,00	0,00	0,00	0,00
	CP	600.000,00	120.313,87	0,00	120.313,87	-479.686,13
	T	600.000,00	120.313,87	0,00	120.313,87	-479.686,13

Categoria 05 03


ALTRE RITENUTE AL PERSONALE PER CONTO TERZI	RS	0,00	0,00	0,00	0,00	0,00
	CP	13.000,00	3.762,42	0,00	3.762,42	-9.237,58
	T	13.000,00	3.762,42	0,00	3.762,42	-9.237,58

Categoria 05 04

DEPOSITI CAUZIONALI	RS	116,20	0,00	116,20	116,20	0,00
	CP	5.000,00	0,00	0,00	0,00	-5.000,00
	T	5.116,20	0,00	116,20	116,20	-5.000,00

Categoria 05 05

RIMBORSO SPESE PER SERVIZI PER CONTO TERZI	RS	0,00	0,00	0,00	0,00	0,00
	CP	5.000,00	0,00	0,00	0,00	-5.000,00
	T	5.000,00	0,00	0,00	0,00	-5.000,00



CONTO DEL BILANCIO 2013

GEST. COMMISS. REGOLAZIONE SII SARDEGNA - EX AATO GESTIONE ENTRATE

Codice e numero	DENOMINAZIONE	Residui Conservati e Stanz. Definitivi di Bilancio	Conto del Tesoriere Riscossioni	Deter. dei residui Residui da riportare	Accertamenti	Maggiori o Minori Entrate
		Residui (A)	Residui (B)	Residui (C)	Residui (D=B+C)	(E = D - A)
		Competenza (F)	Competenza (G)	Competenza (H)	Comp. (I=G+H)	
		Totale (M)	Totale (N)	Res. al 31/12 (O=C+H)	Acc. al 31/12 (P=D+I)	(L = I - F)
1	2	3	4	5	6	7
	Categoria 05 06					
	RIMBORSO DI ANTICIPAZIONE DI FONDI PER IL SERVIZIO ECONOMATO	RS 0,00	0,00	0,00	0,00	0,00
		CP 10.000,00	5.000,00	0,00	5.000,00	-5.000,00
		T 10.000,00	5.000,00	0,00	5.000,00	-5.000,00
	Totale Titolo	5 RS 116,20	0,00	116,20	116,20	0,00
		CP 733.000,00	171.353,95	0,00	171.353,95	-561.646,05
		T 733.116,20	171.353,95	116,20	171.470,15	-561.646,05



CONTO DEL BILANCIO 2013

GEST. COMMISS. REGOLAZIONE SII SARDEGNA - EX AATO GESTIONE ENTRATE

Codice e numero	DENOMINAZIONE	Residui Conservati e Stanz. Definitivi di Bilancio	Conto del Tesoriere Riscossioni	Deter. dei residui Residui da riportare	Accertamenti	Maggiori o Minori Entrate
		Residui (A)	Residui (B)	Residui (C)	Residui (D=B+C)	(E = D - A)
		Competenza (F)	Competenza (G)	Competenza (H)	Comp. (I=G+H)	
		Totale (M)	Totale (N)	Res. al 31/12 (O=C+H)	Acc. al 31/12 (P=D+I)	(L = I - F)
1	2	3	4	5	6	7

RIEPILOGO GENERALE DELLE ENTRATE

TITOLO 1						
ENTRATE DERIVANTI DA CONTRIBUTI E TRASF. CORRENTI DELLO STATO, DELLA REG. E DI ALTRI ENTI PUBBLICI	RS	1.932.455,49	361.749,55	1.551.456,75	1.913.206,30	-19.249,19
	CP	2.632.307,64	879.923,41	1.881.558,41	2.761.481,82	129.174,18
	T	4.564.763,13	1.241.672,96	3.433.015,16	4.674.688,12	109.924,99
TITOLO 2						
ENTRATE EXTRATRIBUTARIE	RS	200,43	0,00	0,00	0,00	-200,43
	CP	699.366,57	758.152,54	0,00	758.152,54	58.785,97
	T	699.567,00	758.152,54	0,00	758.152,54	58.585,54
TITOLO 3						
ENTRATE DERIVANTI DA ALINAZIONI DA TRASF. DI CAPITALE E DA RISCOS. DI CREDITI	RS	349.014.751,35	58.394.802,45	290.619.948,90	349.014.751,35	0,00
	CP	89.000.000,00	8.514.444,30	80.485.555,70	89.000.000,00	0,00
	T	438.014.751,35	66.909.246,75	371.105.504,60	438.014.751,35	0,00
TITOLO 5						
ENTRATE DA SERV. PER CONTO DI TERZI	RS	116,20	0,00	116,20	116,20	0,00
	CP	733.000,00	171.353,95	0,00	171.353,95	-561.646,05
	T	733.116,20	171.353,95	116,20	171.470,15	-561.646,05

**CONTO DEL BILANCIO 2013****GEST. COMMISS. REGOLAZIONE SII SARDEGNA - EX AATO GESTIONE ENTRATE**

Codice e numero	DENOMINAZIONE	Residui Conservati e Stanz. Definitivi di Bilancio	Conto del Tesoriere Riscossioni	Deter. dei residui Residui da riportare	Accertamenti	Maggiori o Minori Entrate
		Residui (A)	Residui (B)	Residui (C)	Residui (D=B+C)	(E = D - A)
		Competenza (F)	Competenza (G)	Competenza (H)	Comp. (I=G+H)	(L = I - F)
		Totale (M)	Totale (N)	Res. al 31/12 (O=C+H)	Acc. al 31/12 (P=D+I)	
1	2	3	4	5	6	7
	TOTALE RS	350.947.523,47	58.756.552,00	292.171.521,85	350.928.073,85	-19.449,62
	CP	93.064.674,21	10.323.874,20	82.367.114,11	92.690.988,31	-373.685,90
	T	444.012.197,68	69.080.426,20	374.538.635,96	443.619.062,16	-393.135,52
	Avanzo di Amministrazione	0,00				
	Fondo Cassa al 1° gennaio	28.707.201,22	28.707.201,22		28.707.201,22	
	Totale Generale delle Entrate RS	379.654.724,69	87.463.753,22	292.171.521,85	379.635.275,07	-19.449,62
	CP	93.064.674,21	10.323.874,20	82.367.114,11	92.690.988,31	-373.685,90
	T	472.719.398,90	97.787.627,42	374.538.635,96	472.326.263,38	-393.135,52



CONTO DEL BILANCIO 2013

GEST. COMMISS. REGOLAZIONE SII SARDEGNA - EX AATO GESTIONE SPESE

Codice e numero	DENOMINAZIONE	Residui Conservati e Stanz. Definitivi di	Conto del Tesoriere Pagamenti	Deter. dei residui Residui da riportare	Impegni	Minori Residui o Economie
		Residui (A)	Residui (B)	Residui (C)	Residui (D=B+C)	(E = D - A)
		Competenza (F)	Competenza (G)	Competenza (H)	Comp. (I=G+H)	
		Totale (M)	Totale (N)	Res. al 31/12 (O=C+H)	Impegni al 31/12 (P=D+I)	(L = F - I)
1	2	3	4	5	6	7
Titolo 1 SPESE CORRENTI						
Funzione 01 FUNZIONI GENERALI DI AMMINISTRAZIONE DI GESTIONE E DI CONTR						
Servizio 01. 01 ORGANI ISTITUZIONALI, PARTECIPAZIONE E DECENTRAMENTO						
01.01.01.02	ACQUISTO DI BENI DI CONSUMO E/O DI MATERIE PRIME	RS	0,00	0,00	0,00	0,00
		CP	5.000,00	0,00	0,00	5.000,00
		T	5.000,00	0,00	0,00	5.000,00
01.01.01.03	PRESTAZIONI DI SERVIZI	RS	63.263,76	17.675,63	15.114,76	30.473,37
		CP	552.603,96	84.020,10	80.037,27	388.546,59
		T	615.867,72	101.695,73	95.152,03	419.019,96
01.01.01.05	TRASFERIMENTI	RS	34.364,79	0,00	0,00	34.364,79
		CP	0,00	0,00	0,00	0,00
		T	34.364,79	0,00	0,00	34.364,79
01.01.01.07	IMPOSTE E TASSE	RS	0,00	0,00	0,00	0,00
		CP	24.663,12	1.526,79	2.085,21	21.051,12
		T	24.663,12	1.526,79	2.085,21	21.051,12
	Totale Servizio 01. 01	RS	97.628,55	17.675,63	15.114,76	64.838,16
		CP	582.267,08	85.546,89	82.122,48	414.597,71
		T	679.895,63	103.222,52	97.237,24	479.435,87



CONTO DEL BILANCIO 2013

GEST. COMMISS. REGOLAZIONE SII SARDEGNA - EX AATO GESTIONE SPESE

Codice e numero 1	DENOMINAZIONE 2	Residui Conservati e Stanz. Definitivi di	Conto del Tesoriere Pagamenti	Deter. dei residui Residui da riportare	Impegni	Minori Residui o Economie
		Residui (A)	Residui (B)	Residui (C)	Residui (D=B+C)	(E = D - A)
		Competenza (F)	Competenza (G)	Competenza (H)	Comp. (I=G+H)	(L = F - I)
		Totale (M)	Totale (N)	Res. al 31/12 (O=C+H)	Impegni al 31/12 (P=D+I)	
		3	4	5	6	7
Servizio 01.02 SEGRETERIA GENERALE, PERSONALE E ORGANIZZAZIONE						
01.01.02.01	PERSONALE	RS 49.574,44	3.043,51	23.206,73	26.250,24	23.324,20
		CP 593.951,41	282.938,10	20.522,44	303.460,54	290.490,87
		T 643.525,85	285.981,61	43.729,17	329.710,78	313.815,07
01.01.02.02	ACQUISTO DI BENI DI CONSUMO E/O DI MATERIE PRIME	RS 0,00	0,00	0,00	0,00	0,00
		CP 28.000,00	1.611,24	713,70	2.324,94	25.675,06
		T 28.000,00	1.611,24	713,70	2.324,94	25.675,06
01.01.02.03	PRESTAZIONI DI SERVIZI	RS 94.181,51	4.430,29	74.852,39	79.282,68	14.898,83
		CP 335.736,48	43.141,69	158.713,33	201.855,02	133.881,46
		T 429.917,99	47.571,98	233.565,72	281.137,70	148.780,29
01.01.02.05	TRASFERIMENTI	RS 66.703,27	3.689,47	63.013,80	66.703,27	0,00
		CP 9.700,00	7.764,00	0,00	7.764,00	1.936,00
		T 76.403,27	11.453,47	63.013,80	74.467,27	1.936,00
01.01.02.07	IMPOSTE E TASSE	RS 2.724,78	0,00	854,79	854,79	1.869,99
		CP 27.000,00	4.499,71	16.618,27	21.117,98	5.882,02
		T 29.724,78	4.499,71	17.473,06	21.972,77	7.752,01
Totale Servizio 01.02		RS 213.184,00	11.163,27	161.927,71	173.090,98	40.093,02
		CP 994.387,89	339.954,74	196.567,74	536.522,48	457.865,41
		T 1.207.571,89	351.118,01	358.495,45	709.613,46	497.958,43



CONTO DEL BILANCIO 2013

GEST. COMMISS. REGOLAZIONE SII SARDEGNA - EX AATO GESTIONE SPESE

Codice e numero	DENOMINAZIONE	Residui Conservati e Stanz. Definitivi di	Conto del Tesoriere Pagamenti	Deter. dei residui Residui da riportare	Impegni	Minori Residui o Economie
		Residui (A)	Residui (B)	Residui (C)	Residui (D=B+C)	(E = D - A)
		Competenza (F)	Competenza (G)	Competenza (H)	Comp. (I=G+H)	
		Totale (M)	Totale (N)	Res. al 31/12 (O=C+H)	Impegni al 31/12 (P=D+I)	(L = F - I)
1	2	3	4	5	6	7

Servizio 01.03 GESTIONE ECONOMICA, FINANZIARIA, PROGRAMMAZIONE, PROVVEDITORATO

01.01.03.01 PERSONALE	RS	0,00	0,00	0,00	0,00	0,00
	CP	68.223,72	65.700,72	0,00	65.700,72	2.523,00
	T	68.223,72	65.700,72	0,00	65.700,72	2.523,00
01.01.03.03 PRESTAZIONI DI SERVIZI	RS	48.876,68	745,85	47.576,68	48.322,53	554,15
	CP	77.300,00	5.285,85	4.067,00	9.352,85	67.947,15
	T	126.176,68	6.031,70	51.643,68	57.675,38	68.501,30
01.01.03.07 IMPOSTE E TASSE	RS	0,00	0,00	0,00	0,00	0,00
	CP	4.370,00	1.322,21	2.894,79	4.217,00	153,00
	T	4.370,00	1.322,21	2.894,79	4.217,00	153,00
Totale Servizio	01.03	RS 48.876,68	745,85	47.576,68	48.322,53	554,15
		CP 149.893,72	72.308,78	6.961,79	79.270,57	70.623,15
		T 198.770,40	73.054,63	54.538,47	127.593,10	71.177,30

Servizio 01.04 UFFICIO TECNICO

01.01.04.01 PERSONALE	RS	2.061,21	360,87	0,00	360,87	1.700,34
	CP	407.367,80	176.223,25	3,02	176.226,27	231.141,53
	T	409.429,01	176.584,12	3,02	176.587,14	232.841,87



CONTO DEL BILANCIO 2013

GEST. COMMISS. REGOLAZIONE SII SARDEGNA - EX AATO GESTIONE SPESE

Codice e numero 1	DENOMINAZIONE 2		Residui Conservati e Stanz. Definitivi di	Conto del Tesoriere Pagamenti	Deter. dei residui Residui da riportare	Impegni	Minori Residui o Economie
			Residui (A)	Residui (B)	Residui (C)	Residui (D=B+C)	(E = D - A)
			Competenza (F)	Competenza (G)	Competenza (H)	Comp. (I=G+H)	
			Totale (M)	Totale (N)	Res. al 31/12 (O=C+H)	Impegni al 31/12 (P=D+I)	(L = F - I)
		3	4	5	6	7	
01.01.04.03	PRESTAZIONI DI SERVIZI	RS	2.500,00	2.000,00	500,00	2.500,00	0,00
		CP	15.000,00	0,00	356,00	356,00	14.644,00
		T	17.500,00	2.000,00	856,00	2.856,00	14.644,00
01.01.04.07	IMPOSTE E TASSE	RS	1.857,21	0,00	0,00	0,00	1.857,21
		CP	27.200,00	4.140,83	7.749,17	11.890,00	15.310,00
		T	29.057,21	4.140,83	7.749,17	11.890,00	17.167,21
Totale Servizio 01.04		RS	6.418,42	2.360,87	500,00	2.860,87	3.557,55
		CP	449.567,80	180.364,08	8.108,19	188.472,27	261.095,53
		T	455.986,22	182.724,95	8.608,19	191.333,14	264.653,08
Servizio 01.05 ALTRI SERVIZI GENERALI							
01.01.05.03	PRESTAZIONI DI SERVIZI	RS	382.929,04	21.033,43	354.626,48	375.659,91	7.269,13
		CP	268.780,57	37.032,61	97.101,35	134.133,96	134.646,61
		T	651.709,61	58.066,04	451.727,83	509.793,87	141.915,74
01.01.05.04	UTILIZZO DI BENI DI TERZI	RS	23.027,20	3.014,31	20.012,89	23.027,20	0,00
		CP	176.500,00	161.752,90	4.122,03	165.874,93	10.625,07
		T	199.527,20	164.767,21	24.134,92	188.902,13	10.625,07
01.01.05.05	TRASFERIMENTI	RS	76.961,61	57.712,42	0,00	57.712,42	19.249,19
		CP	0,00	0,00	0,00	0,00	0,00
		T	76.961,61	57.712,42	0,00	57.712,42	19.249,19



CONTO DEL BILANCIO 2013

GEST. COMMISS. REGOLAZIONE SII SARDEGNA - EX AATO GESTIONE SPESE

Codice e numero 1	DENOMINAZIONE 2			Residui Conservati e Stanz. Definitivi di	Conto del Tesoriere Pagamenti	Deter. dei residui Residui da riportare	Impegni	Minori Residui o Economie
				Residui (A)	Residui (B)	Residui (C)	Residui (D=B+C)	(E = D - A)
				Competenza (F)	Competenza (G)	Competenza (H)	Comp. (I=G+H)	(L = F - I)
				Totale (M)	Totale (N)	Res. al 31/12 (O=C+H)	Impegni al 31/12 (P=D+I)	
		3	4	5	6	7		
01.01.05.07	IMPOSTE E TASSE	RS	0,00	0,00	0,00	0,00	0,00	
		CP	10.100,00	4.191,62	473,00	4.664,62	5.435,38	
		T	10.100,00	4.191,62	473,00	4.664,62	5.435,38	
01.01.05.08	ONERI STRAORDINARI DELLA GESTIONE CORRENTE	RS	0,00	0,00	0,00	0,00	0,00	
		CP	100.000,00	0,00	0,00	0,00	100.000,00	
		T	100.000,00	0,00	0,00	0,00	100.000,00	
01.01.05.11	FONDO DI RISERVA	RS	0,00	0,00	0,00	0,00	0,00	
		CP	15.000,00	0,00	0,00	0,00	15.000,00	
		T	15.000,00	0,00	0,00	0,00	15.000,00	
Totale Servizio		01.05	RS	482.917,85	81.760,16	374.639,37	456.399,53	26.518,32
			CP	570.380,57	202.977,13	101.696,38	304.673,51	265.707,06
			T	1.053.298,42	284.737,29	476.335,75	761.073,04	292.225,38
Totale Funzione		01	RS	849.025,50	113.705,78	599.758,52	713.464,30	135.561,20
			CP	2.746.497,06	881.151,62	395.456,58	1.276.608,20	1.469.888,86
			T	3.595.522,56	994.857,40	995.215,10	1.990.072,50	1.605.450,06
Totale Titolo		1	RS	849.025,50	113.705,78	599.758,52	713.464,30	135.561,20
			CP	2.746.497,06	881.151,62	395.456,58	1.276.608,20	1.469.888,86
			T	3.595.522,56	994.857,40	995.215,10	1.990.072,50	1.605.450,06



CONTO DEL BILANCIO 2013

GEST. COMMISS. REGOLAZIONE SII SARDEGNA - EX AATO GESTIONE SPESE

Codice e numero	DENOMINAZIONE	Residui Conservati e Stanz. Definitivi di	Conto del Tesoriere Pagamenti	Deter. dei residui Residui da riportare	Impegni	Minori Residui o Economie
		Residui (A)	Residui (B)	Residui (C)	Residui (D=B+C)	(E = D - A)
		Competenza (F)	Competenza (G)	Competenza (H)	Comp. (I=G+H)	
		Totale (M)	Totale (N)	Res. al 31/12 (O=C+H)	Impegni al 31/12 (P=D+I)	(L = F - I)
1	2	3	4	5	6	7

Riassunto del Titolo 1

SPESE CORRENTI

Funzione 1

FUNZIONI GENERALI DI
AMMINISTRAZIONE DI GESTIONE E DI
CONTROLLO

RS	849.025,50	113.705,78	599.758,52	713.464,30	135.561,20	
CP	2.746.497,06	881.151,62	395.456,58	1.276.608,20	1.469.888,86	
T	3.595.522,56	994.857,40	995.215,10	1.990.072,50	1.605.450,06	
Totale Titolo	1	RS 849.025,50	113.705,78	599.758,52	713.464,30	135.561,20
		CP 2.746.497,06	881.151,62	395.456,58	1.276.608,20	1.469.888,86
		T 3.595.522,56	994.857,40	995.215,10	1.990.072,50	1.605.450,06



CONTO DEL BILANCIO 2013

GEST. COMMISS. REGOLAZIONE SII SARDEGNA - EX AATO GESTIONE SPESE

Codice e numero	DENOMINAZIONE	Residui Conservati e Stanz. Definitivi di	Conto del Tesoriere Pagamenti	Deter. dei residui Residui da riportare	Impegni	Minori Residui o Economie
		Residui (A)	Residui (B)	Residui (C)	Residui (D=B+C)	(E = D - A)
		Competenza (F)	Competenza (G)	Competenza (H)	Comp. (I=G+H)	
		Totale (M)	Totale (N)	Res. al 31/12 (O=C+H)	Impegni al 31/12 (P=D+I)	(L = F - I)
1	2	3	4	5	6	7

Titolo 2 SPESE IN CONTO CAPITALE

Funzione 01 FUNZIONI GENERALI DI AMMINISTRAZIONE DI GESTIONE E DI CONTR

Servizio 01. 02 SEGRETERIA GENERALE, PERSONALE E ORGANIZZAZIONE

02. 01 . 02 . 05 ACQUISIZIONE DI BENI MOBILI, MACCHINE ED ALTREZZATURE TECNICO-SCIENTIFICHE	RS	175.010,91	479,16	174.531,75	175.010,91	0,00
	CP	10.291,15	0,00	0,00	0,00	10.291,15
	T	185.302,06	479,16	174.531,75	175.010,91	10.291,15
Totale Servizio	01. 02	RS	175.010,91	479,16	174.531,75	0,00
		CP	10.291,15	0,00	0,00	10.291,15
		T	185.302,06	479,16	174.531,75	10.291,15
Totale Funzione	01	RS	175.010,91	479,16	174.531,75	0,00
		CP	10.291,15	0,00	0,00	10.291,15
		T	185.302,06	479,16	174.531,75	10.291,15

Funzione 04 FUNZIONI RIGUARDANTI LA GESTIONE DEL TERRITORIO E TUTELA A

Servizio 04. 03 SERVIZI DI TUTELA, CONTROLLO E VALORIZZAZIONE RISORSE IDRICHE

02. 04 . 03 . 07 TRASFERIMENTI DI CAPITALE	RS	184.176.184,98	14.217.020,55	169.959.164,43	184.176.184,98	0,00
	CP	89.000.000,00	0,00	89.000.000,00	89.000.000,00	0,00
	T	273.176.184,98	14.217.020,55	258.959.164,43	273.176.184,98	0,00



CONTO DEL BILANCIO 2013

GEST. COMMISS. REGOLAZIONE SII SARDEGNA - EX AATO GESTIONE SPESE

Codice e numero 1	DENOMINAZIONE 2	Residui Conservati e Stanz. Definitivi di		Conto del Tesoriere Pagamenti	Deter. dei residui Residui da riportare	Impegni	Minori Residui o Economie
		Residui (A)		Residui (B)	Residui (C)	Residui (D=B+C)	(E = D - A)
		Competenza (F)		Competenza (G)	Competenza (H)	Comp. (I=G+H)	(L = F - I)
		Totale (M)		Totale (N)	Res. al 31/12 (O=C+H)	Impegni al 31/12 (P=D+I)	
3	4	5	6	7			
	Totale Servizio 04. 03	RS	184.176.184,98	14.217.020,55	169.959.164,43	184.176.184,98	0,00
		CP	89.000.000,00	0,00	89.000.000,00	89.000.000,00	0,00
		T	273.176.184,98	14.217.020,55	258.959.164,43	273.176.184,98	0,00
	Servizio 04. 06 SERVIZI DIVERSI PER LA TUTELA AMBIENTALE E LA GESTIONE DEL TERR.						
02. 04. 06. 07	TRASFERIMENTI DI CAPITALE	RS	185.909.532,37	16.545.390,35	169.364.142,02	185.909.532,37	0,00
		CP	574.886,00	0,00	0,00	0,00	574.886,00
		T	186.484.418,37	16.545.390,35	169.364.142,02	185.909.532,37	574.886,00
	Totale Servizio 04. 06	RS	185.909.532,37	16.545.390,35	169.364.142,02	185.909.532,37	0,00
		CP	574.886,00	0,00	0,00	0,00	574.886,00
		T	186.484.418,37	16.545.390,35	169.364.142,02	185.909.532,37	574.886,00
	Totale Funzione 04	RS	370.085.717,35	30.762.410,90	339.323.306,45	370.085.717,35	0,00
		CP	89.574.886,00	0,00	89.000.000,00	89.000.000,00	574.886,00
		T	459.660.603,35	30.762.410,90	428.323.306,45	459.085.717,35	574.886,00
	Totale Titolo 2	RS	370.260.728,26	30.762.890,06	339.497.838,20	370.260.728,26	0,00
		CP	89.585.177,15	0,00	89.000.000,00	89.000.000,00	585.177,15
		T	459.845.905,41	30.762.890,06	428.497.838,20	459.260.728,26	585.177,15



CONTO DEL BILANCIO 2013

GEST. COMMISS. REGOLAZIONE SII SARDEGNA - EX AATO GESTIONE SPESE

Codice e numero	DENOMINAZIONE	Residui Conservati e Stanz. Definitivi di	Conto del Tesoriere Pagamenti	Deter. dei residui Residui da riportare	Impegni	Minori Residui o Economie		
		Residui (A)	Residui (B)	Residui (C)	Residui (D=B+C)	(E = D - A)		
		Competenza (F)	Competenza (G)	Competenza (H)	Comp. (I=G+H)			
		Totale (M)	Totale (N)	Res. al 31/12 (O=C+H)	Impegni al 31/12 (P=D+I)	(L = F - I)		
1	2	3	4	5	6	7		
Riassunto del Titolo 2								
SPESE IN CONTO CAPITALE								
Funzione 1								
	FUNZIONI GENERALI DI AMMINISTRAZIONE DI GESTIONE E DI CONTROLLO	RS	175.010,91	479,16	174.531,75	175.010,91	0,00	
		CP	10.291,15	0,00	0,00	0,00	10.291,15	
		T	185.302,06	479,16	174.531,75	175.010,91	10.291,15	
Funzione 4								
	FUNZIONI RIGUARDANTI LA GESTIONE DEL TERRITORIO E TUTELA AMBIANTALE	RS	370.085.717,35	30.762.410,90	339.323.306,45	370.085.717,35	0,00	
		CP	89.574.886,00	0,00	89.000.000,00	89.000.000,00	574.886,00	
		T	459.660.603,35	30.762.410,90	428.323.306,45	459.085.717,35	574.886,00	
Totale Titolo		2	RS	370.260.728,26	30.762.890,06	339.497.838,20	370.260.728,26	0,00
			CP	89.585.177,15	0,00	89.000.000,00	89.000.000,00	585.177,15
			T	459.845.905,41	30.762.890,06	428.497.838,20	459.260.728,26	585.177,15



CONTO DEL BILANCIO 2013

GEST. COMMISS. REGOLAZIONE SII SARDEGNA - EX AATO GESTIONE SPESE

Codice e numero	DENOMINAZIONE	Residui Conservati e Stanz. Definitivi di		Conto del Tesoriere Pagamenti	Deter. dei residui Residui da riportare	Impegni	Minori Residui o Economie
		Residui (A)		Residui (B)	Residui (C)	Residui (D=B+C)	(E = D - A)
		Competenza (F)		Competenza (G)	Competenza (H)	Comp. (I=G+H)	(L = F - I)
		Totale (M)		Totale (N)	Res. al 31/12 (O=C+H)	Impegni al 31/12 (P=D+I)	
1	2	3	4	5	6	7	
Titolo 4 SPESE PER SERV. PER CONTO DI TERZI							
04.00.00.01	RITENUTE PREVIDENZIALI ED ASSISTENZIALI AL PERSONALE	RS	0,00	0,00	0,00	0,00	0,00
		CP	100.000,00	40.732,09	1.545,57	42.277,66	57.722,34
		T	100.000,00	40.732,09	1.545,57	42.277,66	57.722,34
04.00.00.02	RITENUTE ERARIALI	RS	19.888,37	0,00	19.888,37	19.888,37	0,00
		CP	600.000,00	120.313,87	0,00	120.313,87	479.686,13
		T	619.888,37	120.313,87	19.888,37	140.202,24	479.686,13
04.00.00.03	ALTRE RITENUTE AL PERSONALE PER CONTO TERZI	RS	0,00	0,00	0,00	0,00	0,00
		CP	13.000,00	3.762,42	0,00	3.762,42	9.237,58
		T	13.000,00	3.762,42	0,00	3.762,42	9.237,58
04.00.00.04	RESTITUZIONE DI DEPOSITI CAUZIONALI	RS	0,00	0,00	0,00	0,00	0,00
		CP	5.000,00	0,00	0,00	0,00	5.000,00
		T	5.000,00	0,00	0,00	0,00	5.000,00
04.00.00.05	SPESE PER SERVIZI DI CONTO TERZI	RS	0,00	0,00	0,00	0,00	0,00
		CP	5.000,00	0,00	0,00	0,00	5.000,00
		T	5.000,00	0,00	0,00	0,00	5.000,00
04.00.00.06	ANTICIPAZIONI DI FONDI PER IL SERVIZIO ECONOMATO	RS	0,00	0,00	0,00	0,00	0,00
		CP	10.000,00	5.000,00	0,00	5.000,00	5.000,00
		T	10.000,00	5.000,00	0,00	5.000,00	5.000,00
Totale Titolo		4 RS	19.888,37	0,00	19.888,37	19.888,37	0,00



CONTO DEL BILANCIO 2013

GEST. COMMISS. REGOLAZIONE SII SARDEGNA - EX AATO GESTIONE SPESE

Codice e numero	DENOMINAZIONE	Residui Conservati e Stanz. Definitivi di	Conto del Tesoriere Pagamenti	Deter. dei residui Residui da riportare	Impegni	Minori Residui o Economie
		Residui (A)	Residui (B)	Residui (C)	Residui (D=B+C)	(E = D - A)
		Competenza (F)	Competenza (G)	Competenza (H)	Comp. (I=G+H)	
		Totale (M)	Totale (N)	Res. al 31/12 (O=C+H)	Impegni al 31/12 (P=D+I)	(L = F - I)
1	2	3	4	5	6	7
	CP	733.000,00	169.808,38	1.545,57	171.353,95	561.646,05
	T	752.888,37	169.808,38	21.433,94	191.242,32	561.646,05



CONTO DEL BILANCIO 2013

GEST. COMMISS. REGOLAZIONE SII SARDEGNA - EX AATO GESTIONE SPESE

Codice e numero	DENOMINAZIONE	Residui Conservati e Stanz. Definitivi di	Conto del Tesoriere Pagamenti	Deter. dei residui Residui da riportare	Impegni	Minori Residui o Economie
		Residui (A)	Residui (B)	Residui (C)	Residui (D=B+C)	(E = D - A)
		Competenza (F)	Competenza (G)	Competenza (H)	Comp. (I=G+H)	
		Totale (M)	Totale (N)	Res. al 31/12 (O=C+H)	Impegni al 31/12 (P=D+I)	(L = F - I)
1	2	3	4	5	6	7

Riassunto del Titolo 4

SPESE PER SERV. PER CONTO DI TERZI

Funzione

		RS	19.888,37	0,00	19.888,37	19.888,37	0,00	
		CP	733.000,00	169.808,38	1.545,57	171.353,95	561.646,05	
		T	752.888,37	169.808,38	21.433,94	191.242,32	561.646,05	
Totale Titolo		4	RS	19.888,37	0,00	19.888,37	19.888,37	0,00
		CP	733.000,00	169.808,38	1.545,57	171.353,95	561.646,05	
		T	752.888,37	169.808,38	21.433,94	191.242,32	561.646,05	



CONTO DEL BILANCIO 2013

GEST. COMMISS. REGOLAZIONE SII SARDEGNA - EX AATO GESTIONE SPESE

Codice e numero	DENOMINAZIONE	Residui Conservati e Stanz. Definitivi di	Conto del Tesoriere Pagamenti	Deter. dei residui Residui da riportare	Impegni	Minori Residui o Economie
		Residui (A)	Residui (B)	Residui (C)	Residui (D=B+C)	(E = D - A)
		Competenza (F)	Competenza (G)	Competenza (H)	Comp. (I=G+H)	
		Totale (M)	Totale (N)	Res. al 31/12 (O=C+H)	Impegni al 31/12 (P=D+I)	(L = F - I)
1	2	3	4	5	6	7

RIEPILOGO GENERALE DELLE SPESE

TITOLO 1						
SPESE CORRENTI	RS	849.025,50	113.705,78	599.758,52	713.464,30	135.561,20
	CP	2.746.497,06	881.151,62	395.456,58	1.276.608,20	1.469.888,86
	T	3.595.522,56	994.857,40	995.215,10	1.990.072,50	1.605.450,06
TITOLO 2						
SPESE IN CONTO CAPITALE	RS	370.260.728,26	30.762.890,06	339.497.838,20	370.260.728,26	0,00
	CP	89.585.177,15	0,00	89.000.000,00	89.000.000,00	585.177,15
	T	459.845.905,41	30.762.890,06	428.497.838,20	459.260.728,26	585.177,15
TITOLO 4						
SPESE PER SERV. PER CONTO DI TERZI	RS	19.888,37	0,00	19.888,37	19.888,37	0,00
	CP	733.000,00	169.808,38	1.545,57	171.353,95	561.646,05
	T	752.888,37	169.808,38	21.433,94	191.242,32	561.646,05



CONTO DEL BILANCIO 2013

GEST. COMMISS. REGOLAZIONE SII SARDEGNA - EX AATO GESTIONE SPESE

Codice e numero	DENOMINAZIONE	Residui Conservati e Stanz. Definitivi di	Conto del Tesoriere Pagamenti	Deter. dei residui Residui da riportare	Impegni	Minori Residui o Economie
		Residui (A)	Residui (B)	Residui (C)	Residui (D=B+C)	(E = D - A)
		Competenza (F)	Competenza (G)	Competenza (H)	Comp. (I=G+H)	
		Totale (M)	Totale (N)	Res. al 31/12 (O=C+H)	Impegni al 31/12 (P=D+I)	(L = F - I)
1	2	3	4	5	6	7
	TOTALE	RS 371.129.642,13	30.876.595,84	340.117.485,09	370.994.080,93	135.561,20
		CP 93.064.674,21	1.050.960,00	89.397.002,15	90.447.962,15	2.616.712,06
		T 464.194.316,34	31.927.555,84	429.514.487,24	461.442.043,08	2.752.273,26
	Disavanzo di Amministrazione		0,00			
	Totale Generale delle Spese	RS 371.129.642,13	30.876.595,84	340.117.485,09	370.994.080,93	135.561,20
		CP 93.064.674,21	1.050.960,00	89.397.002,15	90.447.962,15	2.616.712,06
		T 464.194.316,34	31.927.555,84	429.514.487,24	461.442.043,08	2.752.273,26



CONTO DEL BILANCIO 2013

GEST. COMMISS. REGOLAZIONE SII SARDEGNA - BILANCIO TRIENNALE RIASSUNTIVO DELLE ENTRATE

ENTRATE	COMPETENZA							RESIDUI			
	Previsioni Iniziali	Previsioni Definitive	% di Def.	Accertamenti	Riscossioni	% di Real.	Residui della Competenza	Conservati	Riscossi	% di Real.	Rimasti
1	2	3	4	5	6	7	8	9	10	11	12
TITOLO 1											
ENTRATE DERIVANTI DA CONTRIBUTI E TRASF. CORRENTI DELLO STATO, DELLA REG. E DI ALTRI ENTI PUBBLICI	2.632.307,64	2.632.307,64	100,00	2.761.481,82	879.923,41	31,86	1.881.558,41	1.913.206,30	361.749,55	18,91	1.551.456,75
TITOLO 2											
ENTRATE EXTRATRIBUTARIE	699.366,57	699.366,57	100,00	758.152,54	758.152,54	100,00	0,00	0,00	0,00	0,00	0,00
TITOLO 3											
ENTRATE DERIVANTI DA ALINAZIONI DA TRASF. DI CAPITALE E DA RISCOS. DI CREDITI	89.000.000,00	89.000.000,00	100,00	89.000.000,00	8.514.444,30	9,57	80.485.555,70	349.014.751,35	58.394.802,45	16,73	290.619.948,90
TOTALE ENTRATE FINALI	92.331.674,21	92.331.674,21	100,00	92.519.634,36	10.152.520,25	10,97	82.367.114,11	350.927.957,65	58.756.552,00	16,74	292.171.405,65
TITOLO 5											
ENTRATE DA SERV. PER CONTO DI TERZI	733.000,00	733.000,00	100,00	171.353,95	171.353,95	100,00	0,00	116,20	0,00	0,00	116,20
TOTALE	93.064.674,21	93.064.674,21	100,00	92.690.988,31	10.323.874,20	11,14	82.367.114,11	350.928.073,85	58.756.552,00	16,74	292.171.521,85
Avanzo di Amministrazione	0,00	0,00									
Fondo Cassa al 1° gennaio								28.707.201,22	28.707.201,22		
Totale Generale delle Entrate	93.064.674,21	93.064.674,21	100,00	92.690.988,31	10.323.874,20	11,14	82.367.114,11	379.635.275,07	87.463.753,22	16,74	292.171.521,85



CONTO DEL BILANCIO 2013

GEST. COMMISS. REGOLAZIONE SII SARDEGNA REGIONALE RIASSUNTIVO DELLE SPESE

SPESE 1	COMPETENZA							RESIDUI				
	Previsioni Iniziali 2	Previsioni Definitive 3	% di Def. 4	Impegni		Pagamenti 7	% di Real. 8	Residui della Competenza 9	Conservati 10	Pagati 11	% di Real. 12	Rimasti 13
				Totale 5	Di cui Spese Correlate alle Entrate 6							
TITOLO 1												
SPESE CORRENTI	2.746.497,06	2.746.497,06	100,00	1.276.608,20	0,00	881.151,62	69,02	395.456,58	713.464,30	113.705,78	15,94	599.758,52
TITOLO 2												
SPESE IN CONTO CAPITALE	89.585.177,15	89.585.177,15	100,00	89.000.000,00	0,00	0,00	0,00	89.000.000,00	370.260.728,26	30.762.890,06	8,31	339.497.838,20
TOTALE SPESE FINALI	92.331.674,21	92.331.674,21	100,00	90.276.608,20	0,00	881.151,62	0,98	89.395.456,58	370.974.192,56	30.876.595,84	8,32	340.097.596,72
TITOLO 4												
SPESE PER SERV. PER CONTO DI TERZI	733.000,00	733.000,00	100,00	171.353,95	0,00	169.808,38	99,10	1.545,57	19.888,37	0,00	0,00	19.888,37
TOTALE	93.064.674,21	93.064.674,21	100,00	90.447.962,15	0,00	1.050.960,00	1,16	89.397.002,15	370.994.080,93	30.876.595,84	8,32	340.117.485,09
Disavanzo Ammin.	0,00	0,00										
Totale Generale Spese	93.064.674,21	93.064.674,21	100,00	90.447.962,15	0,00	1.050.960,00	1,16	89.397.002,15	370.994.080,93	30.876.595,84	8,32	340.117.485,09