



# CONTO DEL BILANCIO 2010

All.to 2 DCS n°030 del 10/05/2011


**AUTORITA' D'AMBITO DELLA SARDEGNA**

**GESTIONE ENTRATE**

Codice e numero	DENOMINAZIONE	Residui Conservati e Stanz. Definitivi di Bilancio	Conto del Tesoriere Riscossioni	Deter. dei residui Residui da riportare	Accertamenti	Maggiori o Minori Entrate		
		Residui (A)	Residui (B)	Residui (C)	Residui (D=B+C)	( E = D - A )		
		Competenza (F)	Competenza (G)	Competenza (H)	Comp. (I=G+H)	( L = I - F )		
		Totale (M)	Totale (N)	Res. al 31/12 (O=C+H)	Acc. al 31/12 (P=D+I)			
1	2	3	4	5	6	7		
<b>Avanzo di Amministrazione</b>		5.000.000,00						
Di cui:								
Avanzo di Amministrazione		5.000.000,00						
<b>Titolo 1 ENTRATE DERIVANTI DA CONTRIBUTI E TRASF. CORRENTI DELLO STATO, DELLA REG. E DI ALTRI ENTI PUBBLICI</b>								
<b>Categoria 01.02 CATEGORIA 2^ - ENTRATE DERIVANTI DA CONTRIBUTI E TRASFERIMENTI CORRENTI DELLA REGIONE</b>								
01.02.1202	TRASFERIMENTI DALLA REGIONE SARDEGNA	RS	120.000,00	60.000,00	60.000,00	120.000,00	0,00	
		CP	0,00	0,00	0,00	0,00	0,00	
		<b>T</b>	<b>120.000,00</b>	<b>60.000,00</b>	<b>60.000,00</b>	<b>120.000,00</b>	<b>0,00</b>	
<b>Totale Categoria</b>		<b>01.02</b>	RS	120.000,00	60.000,00	60.000,00	120.000,00	0,00
			CP	0,00	0,00	0,00	0,00	
			<b>T</b>	<b>120.000,00</b>	<b>60.000,00</b>	<b>60.000,00</b>	<b>120.000,00</b>	<b>0,00</b>
<b>Categoria 01.05 CATEGORIA 5^ - ENTRATE DERIVANTI DA CONTRIBUTI E TRASFERIMENTI CORRENTI DA ALTRI ENTI DEL SETTORE PUBBLICI</b>								
01.05.1501	trasferimenti dai comuni e dalle province proporzionali alle rispettive quote di partecipazione al consorzio. (art.8, lett. a) l.r. 29/97	RS	1.913.397,13	1.252.549,41	660.850,73	1.913.400,14	3,01	
		CP	2.607.874,84	1.877.547,67	730.344,31	2.607.891,98	17,14	
		<b>T</b>	<b>4.521.271,97</b>	<b>3.130.097,08</b>	<b>1.391.195,04</b>	<b>4.521.292,12</b>	<b>20,15</b>	
<b>Totale Categoria</b>		<b>01.05</b>	RS	1.913.397,13	1.252.549,41	660.850,73	1.913.400,14	3,01
			CP	2.607.874,84	1.877.547,67	730.344,31	2.607.891,98	17,14
			<b>T</b>	<b>4.521.271,97</b>	<b>3.130.097,08</b>	<b>1.391.195,04</b>	<b>4.521.292,12</b>	<b>20,15</b>
<b>Totale Titolo</b>		<b>1</b>	RS	2.033.397,13	1.312.549,41	720.850,73	2.033.400,14	3,01
			CP	2.607.874,84	1.877.547,67	730.344,31	2.607.891,98	17,14
			<b>T</b>	<b>4.641.271,97</b>	<b>3.190.097,08</b>	<b>1.451.195,04</b>	<b>4.641.292,12</b>	<b>20,15</b>

**AUTORITA' D'AMBITO DELLA SARDEGNA****GESTIONE ENTRATE**

<b>Codice e numero</b>	<b>DENOMINAZIONE</b>	<b>Residui Conservati e Stanz. Definitivi di Bilancio</b>	<b>Conto del Tesoriere Riscossioni</b>	<b>Deter. dei residui Residui da riportare</b>	<b>Accertamenti</b>	<b>Maggiori o Minori Entrate</b>
		<b>Residui (A)</b>	<b>Residui (B)</b>	<b>Residui (C)</b>	<b>Residui (D=B+C)</b>	<b>( E = D - A )</b>
		<b>Competenza (F)</b>	<b>Competenza (G)</b>	<b>Competenza (H)</b>	<b>Comp. (I=G+H)</b>	<b>( L = I - F )</b>
		<b>Totale (M)</b>	<b>Totale (N)</b>	<b>Res. al 31/12 (O=C+H)</b>	<b>Acc. al 31/12 (P=D+I)</b>	
<b>1</b>	<b>2</b>	<b>3</b>	<b>4</b>	<b>5</b>	<b>6</b>	<b>7</b>



AUTORITA' D'AMBITO DELLA SARDEGNA

GESTIONE ENTRATE

Codice e numero	DENOMINAZIONE	Residui Conservati e Stanz. Definitivi di Bilancio	Conto del Tesoriere Riscossioni	Deter. dei residui Residui da riportare	Accertamenti	Maggiori o Minori Entrate
		Residui (A)	Residui (B)	Residui (C)	Residui (D=B+C)	( E = D - A )
		Competenza (F)	Competenza (G)	Competenza (H)	Comp. (I=G+H)	( L = I - F )
		Totale (M)	Totale (N)	Res. al 31/12 (O=C+H)	Acc. al 31/12 (P=D+I)	
1	2	3	4	5	6	7

**Riassunto del Titolo 1**

ENTRATE DERIVANTI DA CONTRIBUTI E TRASF. CORRENTI DELLO STATO, DELLA REG. E DI ALTRI ENTI PUBBLICI


**Categoria 01.02**

CATEGORIA 2^ - ENTRATE DERIVANTI DA CONTRIBUTI E TRASFERIMENTI CORRENTI DELLA REGIONE	RS	120.000,00	60.000,00	60.000,00	120.000,00	0,00
	CP	0,00	0,00	0,00	0,00	0,00
	<b>T</b>	<b>120.000,00</b>	<b>60.000,00</b>	<b>60.000,00</b>	<b>120.000,00</b>	<b>0,00</b>

**Categoria 01.05**

CATEGORIA 5^ - ENTRATE DERIVANTI DA CONTRIBUTI E TRASFERIMENTI CORRENTI DA ALTRI ENTI DEL SETTORE PUBBLICO	RS	1.913.397,13	1.252.549,41	660.850,73	1.913.400,14	3,01
	CP	2.607.874,84	1.877.547,67	730.344,31	2.607.891,98	17,14
	<b>T</b>	<b>4.521.271,97</b>	<b>3.130.097,08</b>	<b>1.391.195,04</b>	<b>4.521.292,12</b>	<b>20,15</b>

<b>Totale Titolo</b>	<b>1</b>	RS	2.033.397,13	1.312.549,41	720.850,73	2.033.400,14	3,01
		CP	2.607.874,84	1.877.547,67	730.344,31	2.607.891,98	17,14
		<b>T</b>	<b>4.641.271,97</b>	<b>3.190.097,08</b>	<b>1.451.195,04</b>	<b>4.641.292,12</b>	<b>20,15</b>



AUTORITA' D'AMBITO DELLA SARDEGNA

GESTIONE ENTRATE

Codice e numero	DENOMINAZIONE	Residui Conservati e Stanz. Definitivi di Bilancio	Conto del Tesoriere Riscossioni	Deter. dei residui Residui da riportare	Accertamenti	Maggiori o Minori Entrate
		Residui (A)	Residui (B)	Residui (C)	Residui (D=B+C)	( E = D - A )
		Competenza (F)	Competenza (G)	Competenza (H)	Comp. (I=G+H)	( L = I - F )
		Totale (M)	Totale (N)	Res. al 31/12 (O=C+H)	Acc. al 31/12 (P=D+I)	
1	2	3	4	5	6	7
<b>Titolo 2 ENTRATE EXTRATRIBUTARIE</b>						
<b>Categoria 02.03 CATEGORIA 3^- INTERESSI SU ANTICIPAZIONI E CREDITI</b>						
02.03.1600	Interessi su anticipazioni e crediti	RS	0,00	0,00	0,00	0,00
		CP	639.615,82	639.615,82	0,00	639.615,82
		<b>T</b>	<b>639.615,82</b>	<b>639.615,82</b>	<b>0,00</b>	<b>639.615,82</b>
<b>Totale Categoria</b>		<b>02.03</b>	RS	0,00	0,00	0,00
			CP	639.615,82	0,00	639.615,82
			<b>T</b>	<b>639.615,82</b>	<b>0,00</b>	<b>639.615,82</b>
<b>Categoria 02.05 CATEGORIA 5^- PROVENTI DIVERSI</b>						
02.05.1700	Entrate e proventi diversi	RS	0,00	0,00	0,00	0,00
		CP	22.500,00	24.510,22	203,44	24.713,66
		<b>T</b>	<b>22.500,00</b>	<b>24.510,22</b>	<b>203,44</b>	<b>24.713,66</b>
<b>Totale Categoria</b>		<b>02.05</b>	RS	0,00	0,00	0,00
			CP	22.500,00	203,44	24.713,66
			<b>T</b>	<b>22.500,00</b>	<b>203,44</b>	<b>24.713,66</b>
<b>Totale Titolo</b>		<b>2</b>	RS	0,00	0,00	0,00
			CP	662.115,82	203,44	664.329,48
			<b>T</b>	<b>662.115,82</b>	<b>203,44</b>	<b>664.329,48</b>



AUTORITA' D'AMBITO DELLA SARDEGNA

GESTIONE ENTRATE

Codice e numero	DENOMINAZIONE	Residui Conservati e Stanz. Definitivi di Bilancio	Conto del Tesoriere Riscossioni	Deter. dei residui Residui da riportare	Accertamenti	Maggiori o Minori Entrate
		Residui (A)	Residui (B)	Residui (C)	Residui (D=B+C)	( E = D - A )
		Competenza (F)	Competenza (G)	Competenza (H)	Comp. (I=G+H)	( L = I - F )
		Totale (M)	Totale (N)	Res. al 31/12 (O=C+H)	Acc. al 31/12 (P=D+I)	
1	2	3	4	5	6	7

Riassunto del Titolo 2

ENTRATE EXTRATRIBUTARIE

Categoria 02 . 03

CATEGORIA 3^- INTERESSI SU ANTICIPAZIONI E CREDITI	RS	0,00	0,00	0,00	0,00	0,00
	CP	639.615,82	639.615,82	0,00	639.615,82	0,00
	<b>T</b>	<b>639.615,82</b>	<b>639.615,82</b>	<b>0,00</b>	<b>639.615,82</b>	<b>0,00</b>

Categoria 02 . 05

CATEGORIA 5^- PROVENTI DIVERSI	RS	0,00	0,00	0,00	0,00	0,00
	CP	22.500,00	24.510,22	203,44	24.713,66	2.213,66
	<b>T</b>	<b>22.500,00</b>	<b>24.510,22</b>	<b>203,44</b>	<b>24.713,66</b>	<b>2.213,66</b>

<b>Totale Titolo</b>	2	RS	0,00	0,00	0,00	0,00
		CP	662.115,82	664.126,04	203,44	664.329,48
		<b>T</b>	<b>662.115,82</b>	<b>664.126,04</b>	<b>203,44</b>	<b>664.329,48</b>



# CONTO DEL BILANCIO 2010

All.to 2 DCS n°030 del 10/05/2011

**AUTORITA' D'AMBITO DELLA SARDEGNA**


**GESTIONE ENTRATE**

Codice e numero	DENOMINAZIONE	Residui Conservati e Stanz. Definitivi di Bilancio	Conto del Tesoriere Riscossioni	Deter. dei residui Residui da riportare	Accertamenti	Maggiori o Minori Entrate
		Residui (A)	Residui (B)	Residui (C)	Residui (D=B+C)	( E = D - A )
		Competenza (F)	Competenza (G)	Competenza (H)	Comp. (I=G+H)	
		Totale (M)	Totale (N)	Res. al 31/12 (O=C+H)	Acc. al 31/12 (P=D+I)	( L = I - F )
1	2	3	4	5	6	7

**Titolo 3 ENTRATE DERIVANTI DA ALINAZIONI DA TRASF. DI CAPITALE E DA RISCOS. DI CREDITI**

**Categoria 03 . 03 CATEGORIA 3^ - TRASFERIMENTI DI CAPITALE DALLA REGIONE**

03 . 03 . 2000	Trasferimenti di capitale dalla Regione FONDI CIPE - LL PP	RS	22.149.513,10	0,00	22.149.513,10	22.149.513,10	0,00
		CP	0,00	0,00	0,00	0,00	0,00
		<b>T</b>	<b>22.149.513,10</b>	<b>0,00</b>	<b>22.149.513,10</b>	<b>22.149.513,10</b>	<b>0,00</b>
03 . 03 . 2050	Trasferimenti di capitale dalla Regione Fondi CIPE Ambiente\r\n	RS	11.034.140,74	0,00	11.034.140,74	11.034.140,74	0,00
		CP	0,00	0,00	0,00	0,00	0,00
		<b>T</b>	<b>11.034.140,74</b>	<b>0,00</b>	<b>11.034.140,74</b>	<b>11.034.140,74</b>	<b>0,00</b>
03 . 03 . 2200	Trasferimenti di capitale dalla Regione Fondi P.O.R. - LLPP \r\n	RS	62.068.595,47	0,00	62.068.595,47	62.068.595,47	0,00
		CP	0,00	0,00	0,00	0,00	0,00
		<b>T</b>	<b>62.068.595,47</b>	<b>0,00</b>	<b>62.068.595,47</b>	<b>62.068.595,47</b>	<b>0,00</b>
03 . 03 . 2201	Trasferimenti di Capitale dalla Regione Fondi P.O.R. LL.PP. POT 2005	RS	18.856.338,63	0,00	18.856.338,63	18.856.338,63	0,00
		CP	0,00	0,00	0,00	0,00	0,00
		<b>T</b>	<b>18.856.338,63</b>	<b>0,00</b>	<b>18.856.338,63</b>	<b>18.856.338,63</b>	<b>0,00</b>
03 . 03 . 2250	Trasferimenti di capitale dalla Regione Fondi P.O.R. - Ambiente\r\n	RS	117.791.100,73	0,00	117.791.100,73	117.791.100,73	0,00
		CP	0,00	0,00	0,00	0,00	0,00
		<b>T</b>	<b>117.791.100,73</b>	<b>0,00</b>	<b>117.791.100,73</b>	<b>117.791.100,73</b>	<b>0,00</b>
03 . 03 . 2251	Trasferimenti di Capitale dalla Regione Fondi P.O.R. Ambiente POT 2005	RS	34.869.663,71	0,00	34.869.663,71	34.869.663,71	0,00
		CP	0,00	0,00	0,00	0,00	0,00
		<b>T</b>	<b>34.869.663,71</b>	<b>0,00</b>	<b>34.869.663,71</b>	<b>34.869.663,71</b>	<b>0,00</b>
03 . 03 . 2300	Trasferimenti di capitale dalla Regione - LLPP\r\n	RS	1.080.000,00	0,00	1.080.000,00	1.080.000,00	0,00
		CP	9.000.000,00	9.000.000,00	0,00	9.000.000,00	0,00
		<b>T</b>	<b>10.080.000,00</b>	<b>9.000.000,00</b>	<b>1.080.000,00</b>	<b>10.080.000,00</b>	<b>0,00</b>



# CONTO DEL BILANCIO 2010

All.to 2 DCS n°030 del 10/05/2011

**AUTORITA' D'AMBITO DELLA SARDEGNA**

**GESTIONE ENTRATE**

Codice e numero	DENOMINAZIONE		Residui Conservati e Stanz. Definitivi di Bilancio	Conto del Tesoriere Riscossioni	Deter. dei residui Residui da riportare	Accertamenti	Maggiori o Minori Entrate	
			Residui (A)	Residui (B)	Residui (C)	Residui (D=B+C)	( E = D - A )	
			Competenza (F)	Competenza (G)	Competenza (H)	Comp. (I=G+H)		
			Totale (M)	Totale (N)	Res. al 31/12 (O=C+H)	Acc. al 31/12 (P=D+I)	( L = I - F )	
1	2		3	4	5	6	7	
03. 03. 2350	Trasferimenti di capitale dalla Regione - Ambiente	RS	7.599.663,27	0,00	7.599.663,27	7.599.663,27	0,00	
		CP	0,00	0,00	0,00	0,00	0,00	
		<b>T</b>	<b>7.599.663,27</b>	<b>0,00</b>	<b>7.599.663,27</b>	<b>7.599.663,27</b>	<b>0,00</b>	
03. 03. 2400	Trasferimenti di capitale dalla Regione FONDI CIPE - Delibera n 17/2003 - ASSESSORATO LAVORI PUBBLICI	RS	18.750.000,00	0,00	18.750.000,00	18.750.000,00	0,00	
		CP	0,00	0,00	0,00	0,00	0,00	
		<b>T</b>	<b>18.750.000,00</b>	<b>0,00</b>	<b>18.750.000,00</b>	<b>18.750.000,00</b>	<b>0,00</b>	
03. 03. 2415	TRASFERIMENTI DI CAPITALE DALLA REGIONE- LL.PP. AMBIENTE - schema 258 piano di risanamento delle acque - realizzazione del sistema di raccolta e depurazione comuni di Barumini, G	RS	9.000.000,00	0,00	9.000.000,00	9.000.000,00	0,00	
		CP	0,00	0,00	0,00	0,00	0,00	
		<b>T</b>	<b>9.000.000,00</b>	<b>0,00</b>	<b>9.000.000,00</b>	<b>9.000.000,00</b>	<b>0,00</b>	
03. 03. 2450	Trasferimenti di capitale dalla Regione FONDI CIPE - Delibera n 17/2003 - ASSESSORATO AMBIENTE	RS	8.580.940,80	0,00	8.580.940,80	8.580.940,80	0,00	
		CP	0,00	0,00	0,00	0,00	0,00	
		<b>T</b>	<b>8.580.940,80</b>	<b>0,00</b>	<b>8.580.940,80</b>	<b>8.580.940,80</b>	<b>0,00</b>	
<b>Totale Categoria</b>		<b>03. 03</b>	RS	311.779.956,45	0,00	311.779.956,45	311.779.956,45	0,00
			CP	9.000.000,00	9.000.000,00	0,00	9.000.000,00	0,00
			<b>T</b>	<b>320.779.956,45</b>	<b>9.000.000,00</b>	<b>311.779.956,45</b>	<b>320.779.956,45</b>	<b>0,00</b>
<b>Categoria 03. 05 CATEGORIA 5^ - TRASFERIMENTI DI CAPITALE DA ALTRI SOGGETTI</b>								
03. 05. 2000	Trasferimenti di capitale da altri soggetti\ri	RS	65.147,54	3.459,48	61.688,06	65.147,54	0,00	
		CP	0,00	0,00	0,00	0,00	0,00	
		<b>T</b>	<b>65.147,54</b>	<b>3.459,48</b>	<b>61.688,06</b>	<b>65.147,54</b>	<b>0,00</b>	
<b>Totale Categoria</b>		<b>03. 05</b>	RS	65.147,54	3.459,48	61.688,06	65.147,54	0,00
			CP	0,00	0,00	0,00	0,00	0,00
			<b>T</b>	<b>65.147,54</b>	<b>3.459,48</b>	<b>61.688,06</b>	<b>65.147,54</b>	<b>0,00</b>



# CONTO DEL BILANCIO 2010


All.to 2 DCS n°030 del 10/05/2011

**AUTORITA' D'AMBITO DELLA SARDEGNA**

**GESTIONE ENTRATE**

Codice e numero	DENOMINAZIONE	Residui Conservati e Stanz. Definitivi di Bilancio		Conto del Tesoriere Riscossioni	Deter. dei residui Residui da riportare	Accertamenti	Maggiori o Minori Entrate
		Residui (A)		Residui (B)	Residui (C)	Residui (D=B+C)	( E = D - A )
		Competenza (F)		Competenza (G)	Competenza (H)	Comp. (I=G+H)	( L = I - F )
		Totale (M)		Totale (N)	Res. al 31/12 (O=C+H)	Acc. al 31/12 (P=D+I)	
1	2	3	4	5	6	7	
<b>Categoria 03.06 CATEGORIA 6^ - RISCOSSIONE DI CREDITI</b>							
03.06.4000	Riscossione di crediti da enti pubblici per anticipazione P.O.T. 2004 da rimborsare	RS	425.788,09	8.398,78	417.389,31	425.788,09	0,00
		CP	34.462,01	0,00	34.462,01	34.462,01	0,00
		<b>T</b>	<b>460.250,10</b>	<b>8.398,78</b>	<b>451.851,32</b>	<b>460.250,10</b>	<b>0,00</b>
<b>Totale Categoria</b>		<b>03.06</b>	RS	425.788,09	8.398,78	417.389,31	425.788,09
			CP	34.462,01	0,00	34.462,01	0,00
			<b>T</b>	<b>460.250,10</b>	<b>8.398,78</b>	<b>451.851,32</b>	<b>460.250,10</b>
<b>Totale Titolo</b>		<b>3</b>	RS	312.270.892,08	11.858,26	312.259.033,82	312.270.892,08
			CP	9.034.462,01	9.000.000,00	34.462,01	9.034.462,01
			<b>T</b>	<b>321.305.354,09</b>	<b>9.011.858,26</b>	<b>312.293.495,83</b>	<b>321.305.354,09</b>





# CONTO DEL BILANCIO 2010

All.to 2 DCS n°030 del 10/05/2011

**AUTORITA' D'AMBITO DELLA SARDEGNA**

**GESTIONE ENTRATE**

Codice e numero	DENOMINAZIONE	Residui Conservati e Stanz. Definitivi di Bilancio	Conto del Tesoriere Riscossioni	Deter. dei residui Residui da riportare	Accertamenti	Maggiori o Minori Entrate
		Residui (A)	Residui (B)	Residui (C)	Residui (D=B+C)	( E = D - A )
		Competenza (F)	Competenza (G)	Competenza (H)	Comp. (I=G+H)	( L = I - F )
		Totale (M)	Totale (N)	Res. al 31/12 (O=C+H)	Acc. al 31/12 (P=D+I)	
1	2	3	4	5	6	7

**Riassunto del Titolo 3**

ENTRATE DERIVANTI DA ALINAZIONI DA TRASF. DI CAPITALE E DA RISCOS. DI CREDITI

**Categoria 03 . 03**

CATEGORIA 3 <sup>^</sup> - TRASFERIMENTI DI CAPITALE DALLA REGIONE	RS	311.779.956,45	0,00	311.779.956,45	311.779.956,45	0,00
	CP	9.000.000,00	9.000.000,00	0,00	9.000.000,00	0,00
	<b>T</b>	<b>320.779.956,45</b>	<b>9.000.000,00</b>	<b>311.779.956,45</b>	<b>320.779.956,45</b>	<b>0,00</b>


**Categoria 03 . 05**

CATEGORIA 5 <sup>^</sup> - TRASFERIMENTI DI CAPITALE DA ALTRI SOGGETTI	RS	65.147,54	3.459,48	61.688,06	65.147,54	0,00
	CP	0,00	0,00	0,00	0,00	0,00
	<b>T</b>	<b>65.147,54</b>	<b>3.459,48</b>	<b>61.688,06</b>	<b>65.147,54</b>	<b>0,00</b>

**Categoria 03 . 06**

CATEGORIA 6 <sup>^</sup> - RISCOSSIONE DI CREDITI	RS	425.788,09	8.398,78	417.389,31	425.788,09	0,00
	CP	34.462,01	0,00	34.462,01	34.462,01	0,00
	<b>T</b>	<b>460.250,10</b>	<b>8.398,78</b>	<b>451.851,32</b>	<b>460.250,10</b>	<b>0,00</b>

<b>Totale Titolo</b>	<b>3</b>	<b>RS</b>	312.270.892,08	11.858,26	312.259.033,82	312.270.892,08
		<b>CP</b>	9.034.462,01	9.000.000,00	34.462,01	9.034.462,01
		<b>T</b>	<b>321.305.354,09</b>	<b>9.011.858,26</b>	<b>312.293.495,83</b>	<b>321.305.354,09</b>




# CONTO DEL BILANCIO 2010

All.to 2 DCS n°030 del 10/05/2011

**AUTORITA' D'AMBITO DELLA SARDEGNA**

**GESTIONE ENTRATE**

Codice e numero	DENOMINAZIONE	Residui Conservati e Stanz. Definitivi di Bilancio		Conto del Tesoriere Riscossioni	Deter. dei residui Residui da riportare	Accertamenti	Maggiori o Minori Entrate	
		Residui (A)		Residui (B)	Residui (C)	Residui (D=B+C)	( E = D - A )	
		Competenza (F)		Competenza (G)	Competenza (H)	Comp. (I=G+H)	( L = I - F )	
		Totale (M)		Totale (N)	Res. al 31/12 (O=C+H)	Acc. al 31/12 (P=D+I)		
1	2	3	4	5	6	7		
<b>Titolo 5 ENTRATE DA SERV. PER CONTO DI TERZI</b>								
05. 01.	RITENUTE PREVIDENZIALI ED ASSISTENZIALI AL PERSONALE	RS	0,00	0,00	0,00	0,00	0,00	
		CP	100.000,00	50.819,33	0,00	50.819,33	-49.180,67	
		<b>T</b>	<b>100.000,00</b>	<b>50.819,33</b>	<b>0,00</b>	<b>50.819,33</b>	<b>-49.180,67</b>	
05. 02.	RITENUTE ERARIALI	RS	0,00	0,00	0,00	0,00	0,00	
		CP	600.000,00	169.346,95	0,00	169.346,95	-430.653,05	
		<b>T</b>	<b>600.000,00</b>	<b>169.346,95</b>	<b>0,00</b>	<b>169.346,95</b>	<b>-430.653,05</b>	
05. 03.	ALTRE RITENUTE AL PERSONALE PER CONTO TERZI	RS	0,00	0,00	0,00	0,00	0,00	
		CP	13.000,00	8.980,80	0,00	8.980,80	-4.019,20	
		<b>T</b>	<b>13.000,00</b>	<b>8.980,80</b>	<b>0,00</b>	<b>8.980,80</b>	<b>-4.019,20</b>	
05. 04.	DEPOSITI CAUZIONALI	RS	116,20	0,00	116,20	116,20	0,00	
		CP	5.000,00	0,00	0,00	0,00	-5.000,00	
		<b>T</b>	<b>5.116,20</b>	<b>0,00</b>	<b>116,20</b>	<b>116,20</b>	<b>-5.000,00</b>	
05. 05.	RIMBORSO SPESE PER SERVIZI PER CONTO TERZI	RS	2.952,00	2.952,00	0,00	2.952,00	0,00	
		CP	5.000,00	0,00	0,00	0,00	-5.000,00	
		<b>T</b>	<b>7.952,00</b>	<b>2.952,00</b>	<b>0,00</b>	<b>2.952,00</b>	<b>-5.000,00</b>	
05. 06.	RIMBORSO DI ANTICIPAZIONE DI FONDI PER IL SERVIZIO ECONOMATO	RS	2.500,00	2.500,00	0,00	2.500,00	0,00	
		CP	10.000,00	0,00	2.500,00	2.500,00	-7.500,00	
		<b>T</b>	<b>12.500,00</b>	<b>2.500,00</b>	<b>2.500,00</b>	<b>5.000,00</b>	<b>-7.500,00</b>	
<b>Totale Titolo</b>		<b>5</b>	RS	5.568,20	5.452,00	116,20	5.568,20	0,00
			CP	733.000,00	229.147,08	2.500,00	231.647,08	-501.352,92
			<b>T</b>	<b>738.568,20</b>	<b>234.599,08</b>	<b>2.616,20</b>	<b>237.215,28</b>	<b>-501.352,92</b>



AUTORITA' D'AMBITO DELLA SARDEGNA

GESTIONE ENTRATE

Codice e numero	DENOMINAZIONE	Residui Conservati e Stanz. Definitivi di Bilancio	Conto del Tesoriere Riscossioni	Deter. dei residui Residui da riportare	Accertamenti	Maggiori o Minori Entrate
		Residui (A)	Residui (B)	Residui (C)	Residui (D=B+C)	( E = D - A )
		Competenza (F)	Competenza (G)	Competenza (H)	Comp. (I=G+H)	( L = I - F )
		Totale (M)	Totale (N)	Res. al 31/12 (O=C+H)	Acc. al 31/12 (P=D+I)	
1	2	3	4	5	6	7

Riassunto del Titolo 5

ENTRATE DA SERV. PER CONTO DI TERZI

Categoria 05 . 01

RITENUTE PREVIDENZIALI ED ASSISTENZIALI AL PERSONALE	RS	0,00	0,00	0,00	0,00	0,00
	CP	100.000,00	50.819,33	0,00	50.819,33	-49.180,67
	<b>T</b>	<b>100.000,00</b>	<b>50.819,33</b>	<b>0,00</b>	<b>50.819,33</b>	<b>-49.180,67</b>

Categoria 05 . 02

RITENUTE ERARIALI	RS	0,00	0,00	0,00	0,00	0,00
	CP	600.000,00	169.346,95	0,00	169.346,95	-430.653,05
	<b>T</b>	<b>600.000,00</b>	<b>169.346,95</b>	<b>0,00</b>	<b>169.346,95</b>	<b>-430.653,05</b>

Categoria 05 . 03


ALTRE RITENUTE AL PERSONALE PER CONTO TERZI	RS	0,00	0,00	0,00	0,00	0,00
	CP	13.000,00	8.980,80	0,00	8.980,80	-4.019,20
	<b>T</b>	<b>13.000,00</b>	<b>8.980,80</b>	<b>0,00</b>	<b>8.980,80</b>	<b>-4.019,20</b>

Categoria 05 . 04

DEPOSITI CAUZIONALI	RS	116,20	0,00	116,20	116,20	0,00
	CP	5.000,00	0,00	0,00	0,00	-5.000,00
	<b>T</b>	<b>5.116,20</b>	<b>0,00</b>	<b>116,20</b>	<b>116,20</b>	<b>-5.000,00</b>

Categoria 05 . 05

RIMBORSO SPESE PER SERVIZI PER CONTO TERZI	RS	2.952,00	2.952,00	0,00	2.952,00	0,00
	CP	5.000,00	0,00	0,00	0,00	-5.000,00
	<b>T</b>	<b>7.952,00</b>	<b>2.952,00</b>	<b>0,00</b>	<b>2.952,00</b>	<b>-5.000,00</b>




# CONTO DEL BILANCIO 2010

All.to 2 DCS n°030 del 10/05/2011

**AUTORITA' D'AMBITO DELLA SARDEGNA**

## GESTIONE ENTRATE

Codice e numero	DENOMINAZIONE	Residui Conservati e Stanz. Definitivi di Bilancio		Conto del Tesoriere Riscossioni	Deter. dei residui Residui da riportare	Accertamenti	Maggiori o Minori Entrate
		Residui (A)		Residui (B)	Residui (C)	Residui (D=B+C)	( E = D - A )
		Competenza (F)		Competenza (G)	Competenza (H)	Comp. (I=G+H)	( L = I - F )
		Totale (M)		Totale (N)	Res. al 31/12 (O=C+H)	Acc. al 31/12 (P=D+I)	
1	2	3	4	5	6	7	
	<b>Categoria 05 . 06</b>						
	RIMBORSO DI ANTICIPAZIONE DI FONDI PER IL SERVIZIO ECONOMATO	RS	2.500,00	2.500,00	0,00	2.500,00	0,00
		CP	10.000,00	0,00	2.500,00	2.500,00	-7.500,00
		<b>T</b>	<b>12.500,00</b>	<b>2.500,00</b>	<b>2.500,00</b>	<b>5.000,00</b>	<b>-7.500,00</b>
	<b>Totale Titolo</b>	5	RS	5.568,20	5.452,00	116,20	5.568,20
			CP	733.000,00	229.147,08	2.500,00	231.647,08
			<b>T</b>	<b>738.568,20</b>	<b>234.599,08</b>	<b>2.616,20</b>	<b>237.215,28</b>



# CONTO DEL BILANCIO 2010

All.to 2 DCS n°030 del 10/05/2011

**AUTORITA' D'AMBITO DELLA SARDEGNA**

## GESTIONE ENTRATE

Codice e numero	DENOMINAZIONE	Residui Conservati e Stanz. Definitivi di Bilancio	Conto del Tesoriere Riscossioni	Deter. dei residui Residui da riportare	Accertamenti	Maggiori o Minori Entrate
		Residui (A)	Residui (B)	Residui (C)	Residui (D=B+C)	( E = D - A )
		Competenza (F)	Competenza (G)	Competenza (H)	Comp. (I=G+H)	( L = I - F )
		Totale (M)	Totale (N)	Res. al 31/12 (O=C+H)	Acc. al 31/12 (P=D+I)	
1	2	3	4	5	6	7

### RIEPILOGO GENERALE DELLE ENTRATE

<b>TITOLO 1</b>						
ENTRATE DERIVANTI DA CONTRIBUTI E TRASF. CORRENTI DELLO STATO, DELLA REG. E DI ALTRI ENTI PUBBLICI	RS	2.033.397,13	1.312.549,41	720.850,73	2.033.400,14	3,01
	CP	2.607.874,84	1.877.547,67	730.344,31	2.607.891,98	17,14
	<b>T</b>	<b>4.641.271,97</b>	<b>3.190.097,08</b>	<b>1.451.195,04</b>	<b>4.641.292,12</b>	<b>20,15</b>
<b>TITOLO 2</b>						
ENTRATE EXTRATRIBUTARIE	RS	0,00	0,00	0,00	0,00	0,00
	CP	662.115,82	664.126,04	203,44	664.329,48	2.213,66
	<b>T</b>	<b>662.115,82</b>	<b>664.126,04</b>	<b>203,44</b>	<b>664.329,48</b>	<b>2.213,66</b>
<b>TITOLO 3</b>						
ENTRATE DERIVANTI DA ALINAZIONI DA TRASF. DI CAPITALE E DA RISCOS. DI CREDITI	RS	312.270.892,08	11.858,26	312.259.033,82	312.270.892,08	0,00
	CP	9.034.462,01	9.000.000,00	34.462,01	9.034.462,01	0,00
	<b>T</b>	<b>321.305.354,09</b>	<b>9.011.858,26</b>	<b>312.293.495,83</b>	<b>321.305.354,09</b>	<b>0,00</b>
<b>TITOLO 5</b>						
ENTRATE DA SERV. PER CONTO DI TERZI	RS	5.568,20	5.452,00	116,20	5.568,20	0,00
	CP	733.000,00	229.147,08	2.500,00	231.647,08	-501.352,92
	<b>T</b>	<b>738.568,20</b>	<b>234.599,08</b>	<b>2.616,20</b>	<b>237.215,28</b>	<b>-501.352,92</b>

**CONTO DEL BILANCIO 2010**

All.to 2 DCS n°030 del 10/05/2011

**AUTORITA' D'AMBITO DELLA SARDEGNA****GESTIONE ENTRATE**

Codice e numero	DENOMINAZIONE	Residui Conservati e Stanz. Definitivi di Bilancio	Conto del Tesoriere Riscossioni	Deter. dei residui Residui da riportare	Accertamenti	Maggiori o Minori Entrate
		Residui (A)	Residui (B)	Residui (C)	Residui (D=B+C)	( E = D - A )
		Competenza (F)	Competenza (G)	Competenza (H)	Comp. (I=G+H)	( L = I - F )
		Totale (M)	Totale (N)	Res. al 31/12 (O=C+H)	Acc. al 31/12 (P=D+I)	
1	2	3	4	5	6	7
	<b>TOTALE RS</b>	<b>314.309.857,41</b>	<b>1.329.859,67</b>	<b>312.980.000,75</b>	<b>314.309.860,42</b>	<b>3,01</b>
	CP	13.037.452,67	11.770.820,79	767.509,76	12.538.330,55	-499.122,12
	T	327.347.310,08	13.100.680,46	313.747.510,51	326.848.190,97	-499.119,11
	Avanzo di Amministrazione	5.000.000,00				
	Fondo Cassa al 1° gennaio	88.255.615,57	88.255.615,57		88.255.615,57	
	<b>Totale Generale delle Entrate RS</b>	<b>402.565.472,98</b>	<b>89.585.475,24</b>	<b>312.980.000,75</b>	<b>402.565.475,99</b>	<b>3,01</b>
	CP	18.037.452,67	11.770.820,79	767.509,76	12.538.330,55	-499.122,12
	T	420.602.925,65	101.356.296,03	313.747.510,51	415.103.806,54	-499.119,11



## CONTO DEL BILANCIO 2010

**AUTORITA' D'AMBITO DELLA SARDEGNA**
**GESTIONE SPESE**

Codice e numero	DENOMINAZIONE	Residui Conservati e Stanz. Definitivi di Bilancio	Conto del Tesoriere Pagamenti	Deter. dei residui Residui da riportare	Impegni	Minori Residui o Economie
		Residui (A)	Residui (B)	Residui (C)	Residui (D=B+C)	( E = D - A )
		Competenza (F)	Competenza (G)	Competenza (H)	Comp. (I=G+H)	
		Totale (M)	Totale (N)	Res. al 31/12 (O=C+H)	Impegni al 31/12 (P=D+I)	( L = F - I )
1	2	3	4	5	6	7
<b>Titolo 1 SPESE CORRENTI</b>						
<b>Funzione 01 FUNZIONI GENERALI DI AMMINISTRAZIONE DI GESTIONE E DI CONTR</b>						
<b>Servizio 01. 01 ORGANI ISTITUZIONALI, PARTECIPAZIONE E DECENTRAMENTO</b>						
01. 01. 01. 02	ACQUISTO DI BENI DI CONSUMO E/O DI MATERIE PRIME	RS 0,00	0,00	0,00	0,00	0,00
		CP 5.000,00	0,00	0,00	0,00	5.000,00
		<b>T 5.000,00</b>	<b>0,00</b>	<b>0,00</b>	<b>0,00</b>	<b>5.000,00</b>
01. 01. 01. 03	PRESTAZIONI DI SERVIZI	RS 90.734,36	20.534,45	70.199,91	90.734,36	0,00
		CP 801.918,05	101.351,73	24.130,95	125.482,68	676.435,37
		<b>T 892.652,41</b>	<b>121.886,18</b>	<b>94.330,86</b>	<b>216.217,04</b>	<b>676.435,37</b>
01. 01. 01. 05	TRASFERIMENTI	RS 41.500,00	7.135,21	34.364,79	41.500,00	0,00
		CP 0,00	0,00	0,00	0,00	0,00
		<b>T 41.500,00</b>	<b>7.135,21</b>	<b>34.364,79</b>	<b>41.500,00</b>	<b>0,00</b>
01. 01. 01. 07	IMPOSTE E TASSE	RS 331,70	331,70	0,00	331,70	0,00
		CP 24.663,12	3.977,04	0,00	3.977,04	20.686,08
		<b>T 24.994,82</b>	<b>4.308,74</b>	<b>0,00</b>	<b>4.308,74</b>	<b>20.686,08</b>
	<b>Totale Servizio 01. 01</b>	RS 132.566,06	28.001,36	104.564,70	132.566,06	0,00
		CP 831.581,17	105.328,77	24.130,95	129.459,72	702.121,45
		<b>T 964.147,23</b>	<b>133.330,13</b>	<b>128.695,65</b>	<b>262.025,78</b>	<b>702.121,45</b>



## CONTO DEL BILANCIO 2010

**AUTORITA' D'AMBITO DELLA SARDEGNA**
**GESTIONE SPESE**

Codice e numero	DENOMINAZIONE	Residui Conservati e Stanz. Definitivi di Bilancio		Conto del Tesoriere Pagamenti	Deter. dei residui Residui da riportare	Impegni	Minori Residui o Economie
		Residui (A)		Residui (B)	Residui (C)	Residui (D=B+C)	( E = D - A )
		Competenza (F)		Competenza (G)	Competenza (H)	Comp. (I=G+H)	( L = F - I )
		Totale (M)		Totale (N)	Res. al 31/12 (O=C+H)	Impegni al 31/12 (P=D+I)	
1	2	3	4	5	6	7	
<b>Servizio 01.02 SEGRETERIA GENERALE, PERSONALE E ORGANIZZAZIONE</b>							
01.01.02.01	PERSONALE	RS	34.158,69	34.158,69	0,00	34.158,69	0,00
		CP	638.589,92	369.765,34	2.108,85	371.874,19	266.715,73
		<b>T</b>	<b>672.748,61</b>	<b>403.924,03</b>	<b>2.108,85</b>	<b>406.032,88</b>	<b>266.715,73</b>
01.01.02.02	ACQUISTO DI BENI DI CONSUMO E/O DI MATERIE PRIME	RS	150,54	150,54	0,00	150,54	0,00
		CP	20.360,05	5.081,56	2.002,28	7.083,84	13.276,21
		<b>T</b>	<b>20.510,59</b>	<b>5.232,10</b>	<b>2.002,28</b>	<b>7.234,38</b>	<b>13.276,21</b>
01.01.02.03	PRESTAZIONI DI SERVIZI	RS	140.086,77	11.625,05	75.932,39	87.557,44	52.529,33
		CP	249.000,00	56.699,88	19.153,04	75.852,92	173.147,08
		<b>T</b>	<b>389.086,77</b>	<b>68.324,93</b>	<b>95.085,43</b>	<b>163.410,36</b>	<b>225.676,41</b>
01.01.02.05	TRASFERIMENTI	RS	0,00	0,00	0,00	0,00	0,00
		CP	5.010.000,00	7.016,00	5.000.000,00	5.007.016,00	2.984,00
		<b>T</b>	<b>5.010.000,00</b>	<b>7.016,00</b>	<b>5.000.000,00</b>	<b>5.007.016,00</b>	<b>2.984,00</b>
01.01.02.07	IMPOSTE E TASSE	RS	4.842,09	4.842,09	0,00	4.842,09	0,00
		CP	37.062,31	24.416,94	0,00	24.416,94	12.645,37
		<b>T</b>	<b>41.904,40</b>	<b>29.259,03</b>	<b>0,00</b>	<b>29.259,03</b>	<b>12.645,37</b>
<b>Totale Servizio 01.02</b>		RS	179.238,09	50.776,37	75.932,39	126.708,76	52.529,33
		CP	5.955.012,28	462.979,72	5.023.264,17	5.486.243,89	468.768,39
		<b>T</b>	<b>6.134.250,37</b>	<b>513.756,09</b>	<b>5.099.196,56</b>	<b>5.612.952,65</b>	<b>521.297,72</b>





# CONTO DEL BILANCIO 2010

**AUTORITA' D'AMBITO DELLA SARDEGNA**
**GESTIONE SPESE**

Codice e numero	DENOMINAZIONE	Residui Conservati e Stanz. Definitivi di Bilancio		Conto del Tesoriere Pagamenti	Deter. dei residui Residui da riportare	Impegni	Minori Residui o Economie	
		Residui (A)		Residui (B)	Residui (C)	Residui (D=B+C)	( E = D - A )	
		Competenza (F)		Competenza (G)	Competenza (H)	Comp. (I=G+H)	( L = F - I )	
		Totale (M)		Totale (N)	Res. al 31/12 (O=C+H)	Impegni al 31/12 (P=D+I)		
1	2	3	4	5	6	7		
<b>Servizio 01. 03 GESTIONE ECONOMICA, FINANZIARIA, PROGRAMMAZIONE, PROVVEDITORATO</b>								
01. 01. 03. 01	PERSONALE	RS	64.933,61	64.644,22	289,39	64.933,61	0,00	
		CP	66.927,64	56.038,45	6.165,10	62.203,55	4.724,09	
		<b>T</b>	<b>131.861,25</b>	<b>120.682,67</b>	<b>6.454,49</b>	<b>127.137,16</b>	<b>4.724,09</b>	
01. 01. 03. 03	PRESTAZIONI DI SERVIZI	RS	18.752,89	5.542,00	13.210,89	18.752,89	0,00	
		CP	31.373,00	5.227,43	21.277,77	26.505,20	4.867,80	
		<b>T</b>	<b>50.125,89</b>	<b>10.769,43</b>	<b>34.488,66</b>	<b>45.258,09</b>	<b>4.867,80</b>	
01. 01. 03. 07	IMPOSTE E TASSE	RS	5.037,85	4.574,17	463,68	5.037,85	0,00	
		CP	4.363,00	3.525,58	837,42	4.363,00	0,00	
		<b>T</b>	<b>9.400,85</b>	<b>8.099,75</b>	<b>1.301,10</b>	<b>9.400,85</b>	<b>0,00</b>	
<b>Totale Servizio</b>		<b>01. 03</b>	RS	88.724,35	74.760,39	13.963,96	88.724,35	0,00
			CP	102.663,64	64.791,46	28.280,29	93.071,75	9.591,89
			<b>T</b>	<b>191.387,99</b>	<b>139.551,85</b>	<b>42.244,25</b>	<b>181.796,10</b>	<b>9.591,89</b>
<b>Servizio 01. 04 UFFICIO TECNICO</b>								
01. 01. 04. 01	PERSONALE	RS	2.258,44	2.258,44	0,00	2.258,44	0,00	
		CP	383.001,95	146.731,32	2.346,29	149.077,61	233.924,34	
		<b>T</b>	<b>385.260,39</b>	<b>148.989,76</b>	<b>2.346,29</b>	<b>151.336,05</b>	<b>233.924,34</b>	



## CONTO DEL BILANCIO 2010

**AUTORITA' D'AMBITO DELLA SARDEGNA**
**GESTIONE SPESE**

Codice e numero  1	DENOMINAZIONE  2	Residui Conservati e Stanz. Definitivi di Bilancio		Conto del Tesoriere Pagamenti	Deter. dei residui Residui da riportare	Impegni	Minori Residui o Economie
		Residui (A)		Residui (B)	Residui (C)	Residui (D=B+C)	( E = D - A )
		Competenza (F)		Competenza (G)	Competenza (H)	Comp. (I=G+H)	( L = F - I )
		Totale (M)		Totale (N)	Res. al 31/12 (O=C+H)	Impegni al 31/12 (P=D+I)	
		3	4	5	6	7	
01.01.04.03	PRESTAZIONI DI SERVIZI	RS	2.256,80	2.232,80	24,00	2.256,80	0,00
		CP	35.000,00	14.928,00	600,00	15.528,00	19.472,00
		<b>T</b>	<b>37.256,80</b>	<b>17.160,80</b>	<b>624,00</b>	<b>17.784,80</b>	<b>19.472,00</b>
01.01.04.07	IMPOSTE E TASSE	RS	1.369,34	1.369,34	0,00	1.369,34	0,00
		CP	26.615,80	10.721,94	892,50	11.614,44	15.001,36
		<b>T</b>	<b>27.985,14</b>	<b>12.091,28</b>	<b>892,50</b>	<b>12.983,78</b>	<b>15.001,36</b>
<b>Totale Servizio 01.04</b>		RS	5.884,58	5.860,58	24,00	5.884,58	0,00
		CP	444.617,75	172.381,26	3.838,79	176.220,05	268.397,70
		<b>T</b>	<b>450.502,33</b>	<b>178.241,84</b>	<b>3.862,79</b>	<b>182.104,63</b>	<b>268.397,70</b>
<b>Servizio 01.05 ALTRI SERVIZI GENERALI</b>							
01.01.05.03	PRESTAZIONI DI SERVIZI	RS	265.841,25	56.884,42	109.721,32	166.605,74	99.235,51
		CP	677.000,00	53.896,59	369.340,70	423.237,29	253.762,71
		<b>T</b>	<b>942.841,25</b>	<b>110.781,01</b>	<b>479.062,02</b>	<b>589.843,03</b>	<b>352.998,22</b>
01.01.05.04	UTILIZZO DI BENI DI TERZI	RS	122.180,00	0,00	12.680,00	12.680,00	109.500,00
		CP	170.000,00	154.690,96	15.125,48	169.816,44	183,56
		<b>T</b>	<b>292.180,00</b>	<b>154.690,96</b>	<b>27.805,48</b>	<b>182.496,44</b>	<b>109.683,56</b>
01.01.05.05	TRASFERIMENTI	RS	120.000,00	60.000,00	60.000,00	120.000,00	0,00
		CP	0,00	0,00	0,00	0,00	0,00
		<b>T</b>	<b>120.000,00</b>	<b>60.000,00</b>	<b>60.000,00</b>	<b>120.000,00</b>	<b>0,00</b>



## CONTO DEL BILANCIO 2010

AUTORITA' D'AMBITO DELLA SARDEGNA

GESTIONE SPESE

Codice e numero  1	DENOMINAZIONE  2			Residui Conservati e Stanz. Definitivi di Bilancio	Conto del Tesoriere Pagamenti	Deter. dei residui Residui da riportare	Impegni	Minori Residui o Economie
				Residui (A)	Residui (B)	Residui (C)	Residui (D=B+C)	( E = D - A )
				Competenza (F)	Competenza (G)	Competenza (H)	Comp. (I=G+H)	( L = F - I )
				Totale (M)	Totale (N)	Res. al 31/12 (O=C+H)	Impegni al 31/12 (P=D+I)	
		3	4	5	6	7		
01.01.05.07	IMPOSTE E TASSE	RS	0,00	0,00	0,00	0,00	0,00	0,00
		CP	4.115,82	114,37	4.000,00	4.114,37	1,45	
		<b>T</b>	<b>4.115,82</b>	<b>114,37</b>	<b>4.000,00</b>	<b>4.114,37</b>	<b>1,45</b>	
01.01.05.11	FONDO DI RISERVA	RS	0,00	0,00	0,00	0,00	0,00	0,00
		CP	15.000,00	0,00	0,00	0,00	15.000,00	
		<b>T</b>	<b>15.000,00</b>	<b>0,00</b>	<b>0,00</b>	<b>0,00</b>	<b>15.000,00</b>	
<b>Totale Servizio</b>		<b>01.05</b>	RS	508.021,25	116.884,42	182.401,32	299.285,74	208.735,51
			CP	866.115,82	208.701,92	388.466,18	597.168,10	268.947,72
			<b>T</b>	<b>1.374.137,07</b>	<b>325.586,34</b>	<b>570.867,50</b>	<b>896.453,84</b>	<b>477.683,23</b>
<b>Totale Funzione</b>		<b>01</b>	RS	914.434,33	276.283,12	376.886,37	653.169,49	261.264,84
			CP	8.199.990,66	1.014.183,13	5.467.980,38	6.482.163,51	1.717.827,15
			<b>T</b>	<b>9.114.424,99</b>	<b>1.290.466,25</b>	<b>5.844.866,75</b>	<b>7.135.333,00</b>	<b>1.979.091,99</b>
<b>Totale Titolo</b>		<b>1</b>	RS	914.434,33	276.283,12	376.886,37	653.169,49	261.264,84
			CP	8.199.990,66	1.014.183,13	5.467.980,38	6.482.163,51	1.717.827,15
			<b>T</b>	<b>9.114.424,99</b>	<b>1.290.466,25</b>	<b>5.844.866,75</b>	<b>7.135.333,00</b>	<b>1.979.091,99</b>



## CONTO DEL BILANCIO 2010

AUTORITA' D'AMBITO DELLA SARDEGNA

GESTIONE SPESE

Codice e numero	DENOMINAZIONE						Minori Residui o Economie	
		Residui Conservati e Stanz. Definitivi di Bilancio	Conto del Tesoriere Pagamenti	Deter. dei residui Residui da riportare	Impegni			
		Residui (A)	Residui (B)	Residui (C)	Residui (D=B+C)	( E = D - A )		
		Competenza (F)	Competenza (G)	Competenza (H)	Comp. (I=G+H)			
1	2	3	4	5	6	7		
		Totale (M)	Totale (N)	Res. al 31/12 (O=C+H)	Impegni al 31/12 (P=D+I)	( L = F - I )		
<b>Riassunto del Titolo 1</b>								
SPESE CORRENTI								
<b>Funzione 1</b>								
	FUNZIONI GENERALI DI AMMINISTRAZIONE DI GESTIONE E DI CONTROLLO	RS	914.434,33	276.283,12	376.886,37	653.169,49	261.264,84	
		CP	8.199.990,66	1.014.183,13	5.467.980,38	6.482.163,51	1.717.827,15	
		<b>T</b>	<b>9.114.424,99</b>	<b>1.290.466,25</b>	<b>5.844.866,75</b>	<b>7.135.333,00</b>	<b>1.979.091,99</b>	
<b>Totale Titolo</b>		1	RS	914.434,33	276.283,12	376.886,37	653.169,49	261.264,84
			CP	8.199.990,66	1.014.183,13	5.467.980,38	6.482.163,51	1.717.827,15
			<b>T</b>	<b>9.114.424,99</b>	<b>1.290.466,25</b>	<b>5.844.866,75</b>	<b>7.135.333,00</b>	<b>1.979.091,99</b>



## CONTO DEL BILANCIO 2010

AUTORITA' D'AMBITO DELLA SARDEGNA

GESTIONE SPESE

Codice e numero	DENOMINAZIONE	Residui Conservati e Stanz. Definitivi di Bilancio	Conto del Tesoriere Pagamenti	Deter. dei residui Residui da riportare	Impegni	Minori Residui o Economie
		Residui (A)	Residui (B)	Residui (C)	Residui (D=B+C)	( E = D - A )
		Competenza (F)	Competenza (G)	Competenza (H)	Comp. (I=G+H)	
		Totale (M)	Totale (N)	Res. al 31/12 (O=C+H)	Impegni al 31/12 (P=D+I)	( L = F - I )
1	2	3	4	5	6	7

**Titolo** 2 SPESE IN CONTO CAPITALE

**Funzione** 01 FUNZIONI GENERALI DI AMMINISTRAZIONE DI GESTIONE E DI CONTR

**Servizio** 01. 02 SEGRETERIA GENERALE, PERSONALE E ORGANIZZAZIONE

02. 01. 02. 05 ACQUISIZIONE DI BENI MOBILI, MACCHINE ED ALTREZZATURE TECNICO-SCIENTIFICHE	RS	144.726,68	18.016,68	126.710,00	144.726,68	0,00
	CP	70.000,00	0,00	70.000,00	70.000,00	0,00
	<b>T</b>	<b>214.726,68</b>	<b>18.016,68</b>	<b>196.710,00</b>	<b>214.726,68</b>	<b>0,00</b>
<b>Totale Servizio</b>	<b>01. 02</b>	RS	144.726,68	18.016,68	126.710,00	144.726,68
		CP	70.000,00	0,00	70.000,00	70.000,00
		<b>T</b>	<b>214.726,68</b>	<b>18.016,68</b>	<b>196.710,00</b>	<b>214.726,68</b>
<b>Totale Funzione</b>	<b>01</b>	RS	144.726,68	18.016,68	126.710,00	144.726,68
		CP	70.000,00	0,00	70.000,00	70.000,00
		<b>T</b>	<b>214.726,68</b>	<b>18.016,68</b>	<b>196.710,00</b>	<b>214.726,68</b>

**Funzione** 04 FUNZIONI RIGUARDANTI LA GESTIONE DEL TERRITORIO E TUTELA A

**Servizio** 04. 03 SERVIZI DI TUTELA, CONTROLLO E VALORIZZAZIONE RISORSE IDRICHE

02. 04. 03. 07 TRASFERIMENTI DI CAPITALE	RS	167.120.879,90	10.720.070,18	156.400.809,72	167.120.879,90	0,00
	CP	9.034.462,01	9.000.000,00	34.462,01	9.034.462,01	0,00
	<b>T</b>	<b>176.155.341,91</b>	<b>19.720.070,18</b>	<b>156.435.271,73</b>	<b>176.155.341,91</b>	<b>0,00</b>



## CONTO DEL BILANCIO 2010

AUTORITA' D'AMBITO DELLA SARDEGNA

GESTIONE SPESE

Codice e numero	DENOMINAZIONE	Residui Conservati e Stanz. Definitivi di Bilancio		Conto del Tesoriere Pagamenti	Deter. dei residui Residui da riportare	Impegni	Minori Residui o Economie
		Residui (A)		Residui (B)	Residui (C)	Residui (D=B+C)	( E = D - A )
		Competenza (F)		Competenza (G)	Competenza (H)	Comp. (I=G+H)	( L = F - I )
		Totale (M)		Totale (N)	Res. al 31/12 (O=C+H)	Impegni al 31/12 (P=D+I)	
1	2	3	4	5	6	7	
	<b>Totale Servizio 04. 03</b>	RS	167.120.879,90	10.720.070,18	156.400.809,72	167.120.879,90	0,00
		CP	9.034.462,01	9.000.000,00	34.462,01	9.034.462,01	0,00
		<b>T</b>	<b>176.155.341,91</b>	<b>19.720.070,18</b>	<b>156.435.271,73</b>	<b>176.155.341,91</b>	<b>0,00</b>
	<b>Servizio 04. 06</b>	<b>SERVIZI DIVERSI PER LA TUTELA AMBIENTALE E LA GESTIONE DEL TERR.</b>					
02. 04. 06. 07	TRASFERIMENTI DI CAPITALE	RS	226.097.160,83	8.850.534,79	217.246.626,04	226.097.160,83	0,00
		CP	0,00	0,00	0,00	0,00	0,00
		<b>T</b>	<b>226.097.160,83</b>	<b>8.850.534,79</b>	<b>217.246.626,04</b>	<b>226.097.160,83</b>	<b>0,00</b>
	<b>Totale Servizio 04. 06</b>	RS	226.097.160,83	8.850.534,79	217.246.626,04	226.097.160,83	0,00
		CP	0,00	0,00	0,00	0,00	0,00
		<b>T</b>	<b>226.097.160,83</b>	<b>8.850.534,79</b>	<b>217.246.626,04</b>	<b>226.097.160,83</b>	<b>0,00</b>
	<b>Totale Funzione 04</b>	RS	393.218.040,73	19.570.604,97	373.647.435,76	393.218.040,73	0,00
		CP	9.034.462,01	9.000.000,00	34.462,01	9.034.462,01	0,00
		<b>T</b>	<b>402.252.502,74</b>	<b>28.570.604,97</b>	<b>373.681.897,77</b>	<b>402.252.502,74</b>	<b>0,00</b>
	<b>Totale Titolo 2</b>	RS	393.362.767,41	19.588.621,65	373.774.145,76	393.362.767,41	0,00
		CP	9.104.462,01	9.000.000,00	104.462,01	9.104.462,01	0,00
		<b>T</b>	<b>402.467.229,42</b>	<b>28.588.621,65</b>	<b>373.878.607,77</b>	<b>402.467.229,42</b>	<b>0,00</b>



## CONTO DEL BILANCIO 2010

AUTORITA' D'AMBITO DELLA SARDEGNA

GESTIONE SPESE

Codice e numero	DENOMINAZIONE	Residui Conservati e Stanz. Definitivi di Bilancio	Conto del Tesoriere Pagamenti	Deter. dei residui Residui da riportare	Impegni	Minori Residui o Economie		
		Residui (A)	Residui (B)	Residui (C)	Residui (D=B+C)	( E = D - A )		
		Competenza (F)	Competenza (G)	Competenza (H)	Comp. (I=G+H)			
		Totale (M)	Totale (N)	Res. al 31/12 (O=C+H)	Impegni al 31/12 (P=D+I)	( L = F - I )		
1	2	3	4	5	6	7		
<b>Riassunto del Titolo 2</b>								
SPESE IN CONTO CAPITALE								
<b>Funzione 1</b>								
	FUNZIONI GENERALI DI AMMINISTRAZIONE DI GESTIONE E DI CONTROLLO	RS	144.726,68	18.016,68	126.710,00	144.726,68	0,00	
		CP	70.000,00	0,00	70.000,00	70.000,00	0,00	
		<b>T</b>	<b>214.726,68</b>	<b>18.016,68</b>	<b>196.710,00</b>	<b>214.726,68</b>	<b>0,00</b>	
<b>Funzione 4</b>								
	FUNZIONI RIGUARDANTI LA GESTIONE DEL TERRITORIO E TUTELA AMBIANTALE	RS	393.218.040,73	19.570.604,97	373.647.435,76	393.218.040,73	0,00	
		CP	9.034.462,01	9.000.000,00	34.462,01	9.034.462,01	0,00	
		<b>T</b>	<b>402.252.502,74</b>	<b>28.570.604,97</b>	<b>373.681.897,77</b>	<b>402.252.502,74</b>	<b>0,00</b>	
<b>Totale Titolo</b>		2	RS	393.362.767,41	19.588.621,65	373.774.145,76	393.362.767,41	0,00
			CP	9.104.462,01	9.000.000,00	104.462,01	9.104.462,01	0,00
			<b>T</b>	<b>402.467.229,42</b>	<b>28.588.621,65</b>	<b>373.878.607,77</b>	<b>402.467.229,42</b>	<b>0,00</b>



## CONTO DEL BILANCIO 2010

**AUTORITA' D'AMBITO DELLA SARDEGNA**
**GESTIONE SPESE**

Codice e numero  1	DENOMINAZIONE  2			Residui Conservati e Stanz. Definitivi di Bilancio	Conto del Tesoriere Pagamenti	Deter. dei residui Residui da riportare	Impegni	Minori Residui o Economie
				Residui (A)	Residui (B)	Residui (C)	Residui (D=B+C)	( E = D - A )
				Competenza (F)	Competenza (G)	Competenza (H)	Comp. (I=G+H)	( L = F - I )
				Totale (M)	Totale (N)	Res. al 31/12 (O=C+H)	Impegni al 31/12 (P=D+I)	
		3	4	5	6	7		
<b>Titolo 4 SPESE PER SERV. PER CONTO DI TERZI</b>								
04.00.00.01	RITENUTE PREVIDENZIALI ED ASSISTENZIALI AL PERSONALE	RS	4.716,04	4.716,04	0,00	4.716,04	0,00	
		CP	100.000,00	50.819,33	0,00	50.819,33	49.180,67	
		<b>T</b>	<b>104.716,04</b>	<b>55.535,37</b>	<b>0,00</b>	<b>55.535,37</b>	<b>49.180,67</b>	
04.00.00.02	RITENUTE ERARIALI	RS	31.514,68	11.626,31	19.888,37	31.514,68	0,00	
		CP	600.000,00	169.346,95	0,00	169.346,95	430.653,05	
		<b>T</b>	<b>631.514,68</b>	<b>180.973,26</b>	<b>19.888,37</b>	<b>200.861,63</b>	<b>430.653,05</b>	
04.00.00.03	ALTRE RITENUTE AL PERSONALE PER CONTO TERZI	RS	0,00	0,00	0,00	0,00	0,00	
		CP	13.000,00	8.980,80	0,00	8.980,80	4.019,20	
		<b>T</b>	<b>13.000,00</b>	<b>8.980,80</b>	<b>0,00</b>	<b>8.980,80</b>	<b>4.019,20</b>	
04.00.00.04	RESTITUZIONE DI DEPOSITI CAUZIONALI	RS	0,00	0,00	0,00	0,00	0,00	
		CP	5.000,00	0,00	0,00	0,00	5.000,00	
		<b>T</b>	<b>5.000,00</b>	<b>0,00</b>	<b>0,00</b>	<b>0,00</b>	<b>5.000,00</b>	
04.00.00.05	SPESE PER SERVIZI DI CONTO TERZI	RS	2.952,00	2.952,00	0,00	2.952,00	0,00	
		CP	5.000,00	0,00	0,00	0,00	5.000,00	
		<b>T</b>	<b>7.952,00</b>	<b>2.952,00</b>	<b>0,00</b>	<b>2.952,00</b>	<b>5.000,00</b>	
04.00.00.06	ANTICIPAZIONI DI FONDI PER IL SERVIZIO ECONOMATO	RS	0,00	0,00	0,00	0,00	0,00	
		CP	10.000,00	2.500,00	0,00	2.500,00	7.500,00	
		<b>T</b>	<b>10.000,00</b>	<b>2.500,00</b>	<b>0,00</b>	<b>2.500,00</b>	<b>7.500,00</b>	
<b>Totale Titolo</b>		<b>4</b>	<b>RS 39.182,72</b>	<b>19.294,35</b>	<b>19.888,37</b>	<b>39.182,72</b>	<b>0,00</b>	





## CONTO DEL BILANCIO 2010

**AUTORITA' D'AMBITO DELLA SARDEGNA**
**GESTIONE SPESE**

Codice e numero	DENOMINAZIONE	Residui Conservati e Stanz. Definitivi di Bilancio	Conto del Tesoriere Pagamenti	Deter. dei residui Residui da riportare	Impegni	Minori Residui o Economie
		Residui (A)	Residui (B)	Residui (C)	Residui (D=B+C)	( E = D - A )
		Competenza (F)	Competenza (G)	Competenza (H)	Comp. (I=G+H)	( L = F - I )
		Totale (M)	Totale (N)	Res. al 31/12 (O=C+H)	Impegni al 31/12 (P=D+I)	
1	2	3	4	5	6	7
	CP	733.000,00	231.647,08	0,00	231.647,08	501.352,92
	<b>T</b>	<b>772.182,72</b>	<b>250.941,43</b>	<b>19.888,37</b>	<b>270.829,80</b>	<b>501.352,92</b>



## CONTO DEL BILANCIO 2010

**AUTORITA' D'AMBITO DELLA SARDEGNA**
**GESTIONE SPESE**

Codice e numero	DENOMINAZIONE	Residui Conservati e Stanz. Definitivi di Bilancio	Conto del Tesoriere Pagamenti	Deter. dei residui Residui da riportare	Impegni	Minori Residui o Economie
		Residui (A)	Residui (B)	Residui (C)	Residui (D=B+C)	( E = D - A )
		Competenza (F)	Competenza (G)	Competenza (H)	Comp. (I=G+H)	
		Totale (M)	Totale (N)	Res. al 31/12 (O=C+H)	Impegni al 31/12 (P=D+I)	( L = F - I )
1	2	3	4	5	6	7

**Riassunto del Titolo 4**

SPESE PER SERV. PER CONTO DI TERZI

**Funzione**

		RS	39.182,72	19.294,35	19.888,37	39.182,72	0,00
		CP	733.000,00	231.647,08	0,00	231.647,08	501.352,92
		<b>T</b>	<b>772.182,72</b>	<b>250.941,43</b>	<b>19.888,37</b>	<b>270.829,80</b>	<b>501.352,92</b>
<hr/>							
<b>Totale Titolo</b>	<b>4</b>	RS	39.182,72	19.294,35	19.888,37	39.182,72	0,00
		CP	733.000,00	231.647,08	0,00	231.647,08	501.352,92
		<b>T</b>	<b>772.182,72</b>	<b>250.941,43</b>	<b>19.888,37</b>	<b>270.829,80</b>	<b>501.352,92</b>



## CONTO DEL BILANCIO 2010

AUTORITA' D'AMBITO DELLA SARDEGNA

GESTIONE SPESE

Codice e numero	DENOMINAZIONE	Residui Conservati e Stanz. Definitivi di Bilancio	Conto del Tesoriere Pagamenti	Deter. dei residui Residui da riportare	Impegni	Minori Residui o Economie
		Residui (A)	Residui (B)	Residui (C)	Residui (D=B+C)	( E = D - A )
		Competenza (F)	Competenza (G)	Competenza (H)	Comp. (I=G+H)	
		Totale (M)	Totale (N)	Res. al 31/12 (O=C+H)	Impegni al 31/12 (P=D+I)	( L = F - I )
1	2	3	4	5	6	7

### RIEPILOGO GENERALE DELLE SPESE

**TITOLO 1**

SPESE CORRENTI

RS	914.434,33	276.283,12	376.886,37	653.169,49	261.264,84
CP	8.199.990,66	1.014.183,13	5.467.980,38	6.482.163,51	1.717.827,15
<b>T</b>	<b>9.114.424,99</b>	<b>1.290.466,25</b>	<b>5.844.866,75</b>	<b>7.135.333,00</b>	<b>1.979.091,99</b>

**TITOLO 2**

SPESE IN CONTO CAPITALE

RS	393.362.767,41	19.588.621,65	373.774.145,76	393.362.767,41	0,00
CP	9.104.462,01	9.000.000,00	104.462,01	9.104.462,01	0,00
<b>T</b>	<b>402.467.229,42</b>	<b>28.588.621,65</b>	<b>373.878.607,77</b>	<b>402.467.229,42</b>	<b>0,00</b>

**TITOLO 4**

SPESE PER SERV. PER CONTO DI TERZI

RS	39.182,72	19.294,35	19.888,37	39.182,72	0,00
CP	733.000,00	231.647,08	0,00	231.647,08	501.352,92
<b>T</b>	<b>772.182,72</b>	<b>250.941,43</b>	<b>19.888,37</b>	<b>270.829,80</b>	<b>501.352,92</b>



## CONTO DEL BILANCIO 2010

**AUTORITA' D'AMBITO DELLA SARDEGNA**
**GESTIONE SPESE**

Codice e numero	DENOMINAZIONE	Residui Conservati e Stanz. Definitivi di Bilancio	Conto del Tesoriere Pagamenti	Deter. dei residui Residui da riportare	Impegni	Minori Residui o Economie
		Residui (A)	Residui (B)	Residui (C)	Residui (D=B+C)	( E = D - A )
		Competenza (F)	Competenza (G)	Competenza (H)	Comp. (I=G+H)	
		Totale (M)	Totale (N)	Res. al 31/12 (O=C+H)	Impegni al 31/12 (P=D+I)	( L = F - I )
1	2	3	4	5	6	7
	<b>TOTALE</b>	RS 394.316.384,46	19.884.199,12	374.170.920,50	394.055.119,62	261.264,84
		CP 18.037.452,67	10.245.830,21	5.572.442,39	15.818.272,60	2.219.180,07
		T 412.353.837,13	30.130.029,33	379.743.362,89	409.873.392,22	2.480.444,91
	Disavanzo di Amministrazione	0,00				
	Totale Generale delle Spese	RS 394.316.384,46	19.884.199,12	374.170.920,50	394.055.119,62	261.264,84
		CP 18.037.452,67	10.245.830,21	5.572.442,39	15.818.272,60	2.219.180,07
		T 412.353.837,13	30.130.029,33	379.743.362,89	409.873.392,22	2.480.444,91



## CONTO DEL BILANCIO 2010

### AUTORITA' D'AMBITO DELLA SARDEGNA QUADRO GENERALE RIASSUNTIVO DELLE ENTRATE

ENTRATE  1	COMPETENZA							RESIDUI			
	Previsioni Iniziali  2	Previsioni Definitive  3	% di Def.  4	Accertamenti  5	Riscossioni  6	% di Real.  7	Residui della Competenza  8	Conservati  9	Riscossi  10	% di Real.  11	Rimasti  12
<b>TITOLO 1</b>											
ENTRATE DERIVANTI DA CONTRIBUTI E TRASF. CORRENTI DELLO STATO, DELLA REG. E DI ALTRI ENTI PUBBLICI	2.607.874,84	2.607.874,84	100,00	2.607.891,98	1.877.547,67	71,99	730.344,31	2.033.400,14	1.312.549,41	64,55	720.850,73
<b>TITOLO 2</b>											
ENTRATE EXTRATRIBUTARIE	3.000,00	662.115,82	2.070,53	664.329,48	664.126,04	99,97	203,44	0,00	0,00	0,00	0,00
<b>TITOLO 3</b>											
ENTRATE DERIVANTI DA ALINAZIONI DA TRASF. DI CAPITALE E DA RISCOS. DI CREDITI	0,00	9.034.462,01	0,00	9.034.462,01	9.000.000,00	99,62	34.462,01	312.270.892,08	11.858,26	0,00	312.259.033,82
<b>TOTALE ENTRATE FINALI</b>	<b>2.610.874,84</b>	<b>12.304.452,67</b>	<b>471,28</b>	<b>12.306.683,47</b>	<b>11.541.673,71</b>	<b>93,78</b>	<b>765.009,76</b>	<b>314.304.292,22</b>	<b>1.324.407,67</b>	<b>0,42</b>	<b>312.979.884,55</b>
<b>TITOLO 5</b>											
ENTRATE DA SERV. PER CONTO DI TERZI	733.000,00	733.000,00	100,00	231.647,08	229.147,08	98,92	2.500,00	5.568,20	5.452,00	97,91	116,20
<b>TOTALE</b>	<b>3.343.874,84</b>	<b>13.037.452,67</b>	<b>389,89</b>	<b>12.538.330,55</b>	<b>11.770.820,79</b>	<b>93,88</b>	<b>767.509,76</b>	<b>314.309.860,42</b>	<b>1.329.859,67</b>	<b>0,42</b>	<b>312.980.000,75</b>
<b>Avanzo di Amministrazione</b>	0,00	5.000.000,00									
<b>Fondo Cassa al 1° gennaio</b>								88.255.615,57	88.255.615,57		
<b>Totale Generale delle Entrate</b>	<b>3.343.874,84</b>	<b>18.037.452,67</b>	<b>539,42</b>	<b>12.538.330,55</b>	<b>11.770.820,79</b>	<b>93,88</b>	<b>767.509,76</b>	<b>402.565.475,99</b>	<b>89.585.475,24</b>	<b>0,42</b>	<b>312.980.000,75</b>



## CONTO DEL BILANCIO 2010

### AUTORITA' D'AMBITO DELLA SARDEGNA QUADRO GENERALE RIASSUNTIVO DELLE SPESE

SPESE	COMPETENZA							RESIDUI				
	Previsioni Iniziali	Previsioni Definitive	% di Def.	Impegni		Pagamenti	% di Real.	Residui della Competenza	Conservati	Pagati	% di Real.	Rimasti
				Totale	Di cui Spese Correlate alle Entrate							
1	2	3	4	5	6	7	8	9	10	11	12	13
<b>TITOLO 1</b>												
SPESE CORRENTI	2.610.874,84	8.199.990,66	314,07	6.482.163,51	0,00	1.014.183,13	15,65	5.467.980,38	653.169,49	276.283,12	42,30	376.886,37
<b>TITOLO 2</b>												
SPESE IN CONTO CAPITALE	0,00	9.104.462,01	0,00	9.104.462,01	0,00	9.000.000,00	98,85	104.462,01	393.362.767,41	19.588.621,65	4,98	373.774.145,76
<b>TOTALE SPESE FINALI</b>	<b>2.610.874,84</b>	<b>17.304.452,67</b>	<b>662,78</b>	<b>15.586.625,52</b>	<b>0,00</b>	<b>10.014.183,13</b>	<b>64,25</b>	<b>5.572.442,39</b>	<b>394.015.936,90</b>	<b>19.864.904,77</b>	<b>5,04</b>	<b>374.151.032,13</b>
<b>TITOLO 4</b>												
SPESE PER SERV. PER CONTO DI TERZI	733.000,00	733.000,00	100,00	231.647,08	0,00	231.647,08	100,00	0,00	39.182,72	19.294,35	49,24	19.888,37
<b>TOTALE</b>	<b>3.343.874,84</b>	<b>18.037.452,67</b>	<b>539,42</b>	<b>15.818.272,60</b>	<b>0,00</b>	<b>10.245.830,21</b>	<b>64,77</b>	<b>5.572.442,39</b>	<b>394.055.119,62</b>	<b>19.884.199,12</b>	<b>5,05</b>	<b>374.170.920,50</b>
<b>Disavanzo Ammin.</b>	0,00	0,00										
<b>Totale Generale Spese</b>	<b>3.343.874,84</b>	<b>18.037.452,67</b>	<b>539,42</b>	<b>15.818.272,60</b>	<b>0,00</b>	<b>10.245.830,21</b>	<b>64,77</b>	<b>5.572.442,39</b>	<b>394.055.119,62</b>	<b>19.884.199,12</b>	<b>5,05</b>	<b>374.170.920,50</b>